

Santo Domingo, D.N.
10 de Junio de 2019

GAF-0428

Señor

Lic. Gabriel Castro

Superintendente del Mercado de Valores

Superintendencia del Mercado de Valores de la República Dominicana

Av. César Nicolás Penson No. 66, Gazcue, Santo Domingo, R.D.


Atención : Dirección de Oferta Pública

Referencia : Hecho Relevante relativo al Benchmark seleccionado para el Fondo Mutuo Matrimonial Mediano Plazo Reservas El Bohío para el mes de Mayo 2019.

Estimados señores:

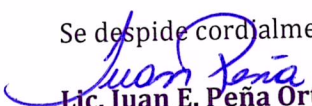
En cumplimiento con el artículo 241 de la Ley No. 249-17 del Mercado de Valores de la República Dominicana, el Art. 84 párrafo II literal g y el Anexo XIII de la Norma que regula las Sociedades Administradoras y los Fondos de Inversión R-CNV-2017-35-MV, la Norma que establece disposiciones sobre Información Privilegiada, Hechos Relevantes y Manipulación del Mercado R-CNV-2015-33-MV y la sección 4.4.7 del Reglamento Interno del Fondo, la Sociedad Administradora de Fondos de Inversión Reservas, S.A., inscrito en el Registro del Mercado de Valores bajo el No. SIVAF-013, en calidad de administradora del **el Fondo Mutuo Matrimonial Mediano Plazo Reservas El Bohío**, inscrito en el Registro del Mercado de Valores bajo el No. SIVFIA-023, tiene a bien informarles la comparación del Benchmark versus la tasa de rendimiento presentada por el fondo durante el mes de Mayo de 2019.

El benchmark corresponde a la tasa de interés pasiva promedio ponderada de la Banca Múltiple, publicada por el Banco Central de la República Dominicana en fecha 08 de Junio de 2019, en su página www.bancentral.gov.do.



Sin más,

Se despide cordialmente,


Lic. Juan E. Peña Ortiz


Gerente Administrador de Fondos

afireservas.com

Sociedad Administradora de Fondos de Inversión

Porfirio Herrera #29, Torre Inica Piso 3, Evaristo Morales, Sto. Dgo., Rep. Dom.

T 809-960-5980 RNC 1-31-37781-5



Tasas de Interés Pasivas en Moneda Nacional de los Bancos Múltiples 2017-2019

PROMEDIO PONDERADO EN % NOMINAL ANUAL

Periodo	Certificados Financieros y/o Depósitos a Plazo										Promedio		Dep. De Ahorros	Por Sector de Origen		Interbancaria
	Plazos										Ponderado	Simple		Público en General	Preferencial	
	0-30 días	31-60 días	61-90 días	91-180 días	181-360 días	De 361 días a 2 años	Más de 2 años hasta 5 años	Más de 5 años	Más de 5 años	Más de 5 años						
2017	5.35	6.20	6.90	6.25	6.29	6.30	7.56	6.58	6.21	1.55	5.30	8.10	6.26			
Enero	6.39	7.42	8.15	6.06	7.01	7.86	7.18	7.65	6.99	1.73	5.45	9.10	6.24			
Febrero	5.79	7.17	8.83	7.08	7.22	7.70	8.20	6.22	6.93	1.69	5.30	9.17	6.62			
Marzo	5.66	7.06	7.30	6.01	6.77	6.92	9.01	-	6.31	1.58	5.41	8.62	6.80			
Abril	5.47	6.57	7.33	6.73	6.81	7.64	6.34	-	6.46	1.67	5.81	8.26	6.89			
Mayo	5.57	7.08	6.96	7.13	7.02	7.15	7.77	-	6.50	1.65	5.57	8.61	6.01			
Junio	5.48	6.90	7.08	7.15	6.25	7.24	8.72	-	6.46	1.57	5.29	8.96	6.16			
Julio	5.10	5.98	6.72	5.86	6.06	6.14	8.09	8.00	6.21	1.58	4.89	8.09	6.30			
Agosto	5.37	5.85	6.67	6.20	6.03	5.31	6.25	-	5.80	1.55	5.43	7.14	5.84			
Septiembre	5.10	5.95	6.22	6.26	6.16	5.61	6.90	-	5.85	1.47	5.71	6.68	6.57			
Octubre	4.73	5.69	5.50	5.74	5.55	4.78	6.13	6.00	5.22	1.41	5.11	5.90	6.42			
Noviembre	4.50	5.02	5.17	5.23	5.39	4.67	5.86	6.00	4.99	1.44	4.92	5.29	5.96			
Diciembre	3.91	4.94	5.82	5.21	5.31	5.12	6.42	-	5.01	1.33	4.67	6.21	5.79			
2018	4.9609	5.8506	6.7702	6.8171	6.1225	5.8203	5.5990	4.6903	5.9884	5.7718	0.5759	7.3862	5.7042			
Enero	3.5000	5.8600	5.8600	5.6900	5.5400	4.8900	6.2500	-	4.8600	5.2799	1.3700	6.0000	6.3500			
Febrero	4.2792	4.5696	5.5347	5.8965	5.6074	5.0974	7.1074	5.3700	4.9400	5.1875	1.3200	4.8341	5.2500			
Marzo	4.6670	5.8909	5.7062	5.7981	5.8626	5.6882	5.5636	5.4296	5.1360	5.4238	1.2467	4.9982	5.5230			
Abril	4.5953	4.4921	5.9291	6.2148	5.8336	5.5386	5.7600	4.8444	5.4641	5.3666	0.5496	5.2573	5.3015			
Mayo	4.2339	5.3019	5.9973	6.0397	5.9448	5.5115	5.4328	5.0346	5.4157	5.3214	0.5182	5.2540	5.3093			
Junio	4.6525	4.6231	5.9474	6.3255	5.8562	5.6076	5.3827	4.4172	5.5344	5.3096	0.5190	5.1291	5.4344			
Julio	4.3114	5.2240	6.2337	6.2254	6.0515	5.4864	5.3144	4.0657	5.5250	5.3166	0.5183	5.2264	5.4165			
Agosto	5.2976	6.1861	6.6789	6.4241	5.8791	5.8325	5.5431	4.7800	5.9961	5.7638	0.5211	5.5306	5.5993			
Septiembre	6.5515	6.3559	7.6000	7.8122	6.7286	6.7444	4.4409	4.5008	7.0070	6.4267	0.5204	6.3786	5.8913			
Octubre	6.3542	7.5116	7.3508	8.2431	6.9356	6.4619	6.2547	4.1832	7.1697	6.5270	0.5059	6.5483	6.1515			
Noviembre	6.7893	7.7016	8.7064	8.1223	6.5664	6.4519	5.9119	4.3279	7.6170	6.5946	0.5068	7.0864	6.2140			
Diciembre	7.7371	6.8458	8.2384	8.2154	6.4408	6.3978	6.0348	4.4196	7.4426	6.7436	0.4895	6.9596	5.9260			
Diaño ¹																
*2019 ^{1/}	5.5476	6.1451	6.9648	7.1127	6.4313	6.3039	6.1343	4.9210	6.3302	6.1423	0.5032	6.0178	6.4083			
Enero	5.3903	6.6279	7.8283	7.8700	6.8067	6.5922	6.0351	3.9613	6.5894	6.4727	0.5003	6.2209	6.2677			
Febrero	5.9743	5.6718	6.9653	7.2493	6.4621	6.2862	5.6278	5.1314	6.2383	6.1249	0.4976	5.9116	6.3608			
Marzo	5.9524	7.0535	6.6840	7.1540	6.1663	6.3239	6.8858	5.0381	6.5730	6.2917	0.5030	6.2360	6.6467			
Abril	5.1226	5.5268	6.6262	6.9801	6.4356	6.1612	6.2519	4.7028	6.0438	6.0329	0.5089	5.7056	6.8098			
Mayo	5.3469	6.7732	6.9104	6.6822	6.3748	6.1182	5.4930	5.4359	6.1789	5.9567	0.5036	5.9607	6.2706			
* Junio ^{2/}	5.9914	6.1644	6.5393	6.7955	5.9684	6.3906	5.5264	4.5083	6.3262	5.9749	0.5133	6.1864	6.1972			
3	6.0643	6.2927	6.4537	6.3318	6.3289	5.5941	5.2186	4.5846	6.2382	5.8586	0.5574	6.0793	6.1035			
4	6.1415	5.7972	5.7785	6.2834	5.3177	6.0842	6.8040	4.6781	5.9724	5.8606	0.4979	5.9250	6.1379			
5	6.3692	4.7269	7.1331	7.3046	5.5757	6.7131	5.9067	4.9004	6.6016	6.0787	0.5020	6.4358	6.5052			
6	4.7958	7.5202	6.8030	7.8896	5.3424	7.2065	5.1393	4.1176	6.5503	6.1018	0.5042	6.4151	6.4673			

^{1/} Promedio de los días transcurridos del año

^{2/} Promedio de los días transcurridos del mes