

Memoria anual 2019

**Fondo Mutuo Matrimonial  
Mediano Plazo  
Reservas El Bohío**



# Índice

## CAPÍTULO I

<b>Declaración de responsabilidad</b>	3
---------------------------------------	---

## CAPÍTULO II

<b>Acerca del fondo mutuo</b>	4
<b>1. Datos generales del fondo</b>	4
1.1. Denominación	4
1.1. Objetivo de inversión	4
1.2. Datos relativos a su inscripción en el registro	4
1.3. Miembros del Comité de Inversiones	5
1.4. Datos del custodio	6
1.5. Agentes de distribución, procedimiento de suscripción y rescate de cuotas	6
1.6. Evolución del patrimonio, de las suscripciones, rescate de cuotas y del número de aportantes	9
<b>2. Descripción de las operaciones del fondo durante el ejercicio</b>	9
2.1. Diversificación del portafolio	9
2.2. Excesos de participación presentado durante el año, número de aportantes, porcentaje y causas de los excesos	11
2.3. Exceso de inversión e inversiones no previstas en las Políticas de Inversión	11
2.4. Cantidad de días fuera de los límites establecidos en el Reglamento Interno	11
2.5. Hechos relevantes ocurridos	11
2.6. Resumen de la cartera de inversión al cierre de año	15
2.7. Comisiones aplicables al fondo abierto durante el ejercicio	16
2.8. Evolución del valor cuota del fondo abierto durante el ejercicio	16
2.9. Comparativo de la rentabilidad del fondo abierto y el índice de comparación elegido	17
<b>3. Acerca de la sociedad administradora</b>	19
3.1. Denominación y grupo económico	19
3.2. Datos relativos a la constitución e inscripción en el Registro, autorización a funcionamiento y fondos administrados	19
3.3. Datos relativos al capital autorizado, suscrito y pagado	20
3.4. Estructura accionaria y vinculados	20
3.5. Miembros del consejo de administración, administrador de fondos, gerente general y principales ejecutivos	21
3.6. Principales indicadores financieros de la sociedad administradora	23
3.7. Procedimiento de elección de la firma de auditores externos que realizará la labor de auditoría de la información financiera del fondo, así como el cumplimiento de los requisitos establecidos en el Manual de Organización y Funciones, Manual de Procedimientos, y los Sistemas automatizados de Procesamiento de Información, por la sociedad administradora	23

## Capítulo I

### Declaración de responsabilidad

El presente documento contiene información veraz y suficiente respecto a la administración del Fondo Mutuo Matrimonial Mediano Plazo Reservas El Bohío, durante el año 2019.

Los firmantes se hacen responsables por los daños que pueda generar la falta de veracidad o insuficiencia del contenido de la presente Memoria, dentro del ámbito de su competencia, de acuerdo a la normativa del mercado de valores de la República Dominicana.



**Rafael Canario Polanco**

Gerente general

República Dominicana, 6 de mayo de 2020

# Capítulo II

## Acerca del fondo mutuo

### 1. Datos generales del fondo

#### 1.1. Denominación

Fondo Mutuo Matrimonial Mediano Plazo Reservas El Bohío.

#### 1.1. Objetivo de inversión

El Fondo Mutuo Matrimonial Mediano Plazo Reservas El Bohío, es un fondo abierto que tiene como objetivo proporcionar a los inversionistas una alternativa de ahorro con un horizonte de inversión de mediano plazo, que les permita obtener un crecimiento de su capital. Para cumplir este objetivo, realiza inversiones en instrumentos o valores de renta fija, instrumentos ofertados por entidades de intermediación financiera del sistema financiero nacional, reguladas por la Ley Monetaria y Financiera, supervisadas por la Superintendencia de Bancos y que posean una calificación de riesgo no menor a grado de inversión, y en instrumentos representativos de deuda de oferta pública, que sean debidamente autorizados por la Superintendencia del Mercado de Valores.

La estrategia de inversión que utiliza persigue la optimización de la rentabilidad tomando en cuenta la evolución de las tasas de interés en los instrumentos o valores de corto y mediano plazo, invirtiendo en aquellos donde se ofrezcan las mayores condiciones. La duración promedio ponderada del portafolio de inversión es entre 361 días hasta 1,080 días, ya que el tipo de fondo es abierto de mediano plazo.

El fondo tiene un plazo de permanencia mínimo de noventa (90) días calendario a partir de la suscripción inicial de cada aportante. Los aportantes que realicen rescates de cuotas antes de cumplir con el plazo mínimo de permanencia, deberán pagar una comisión por rescate anticipado, conforme a lo establecido en el Reglamento Interno del fondo.



#### 1.2. Datos relativos a su inscripción en el registro

El fondo fue constituido con una duración indefinida y fue aprobado mediante mediante la séptima resolución, adoptada por el Consejo Nacional de Valores, en fecha 17 de febrero de 2017, y se encuentra inscrito en el Registro del Mercado de Valores con el número SIVFIA-023.

### 1.3. Miembros del comité de inversiones

A continuación, presentamos el perfil de los miembros del comité de inversiones, al 31 de diciembre del 2019:



**Jean Paul Quiroz Espinal**  
Presidente

Desempeña las funciones de vicepresidente de Finanzas, Planificación y Administración de Seguros Reservas, además es miembro del Consejo de Administración y del comité de riesgos de la Sociedad Administradora de Fondos de Inversión Reservas S.A. Previo a esto, ha trabajado en varias compañías aseguradoras como Seguros Worldwide, S.A. y Segna Compañía Nacional de Seguros.

En su formación profesional cuenta con una Licenciatura en Administración de Empresas (Summa Cum Laude) del Instituto Tecnológico de Santo Domingo (INTEC), Diplomado en Derechos Humanos, así como varios estudios en Estados Unidos como “The CFO Becoming a Strategic Partner”, “Advanced International Marketing Certificate Program” y “Major Marketing Administration”.



**Flor de Tanzania Reynoso Abreu**  
Miembro

Cuenta con 18 años de experiencia en el sector financiero, actualmente desempeña las funciones de directora de inversiones de AFP Reservas y es miembro del consejo de administración y del comité de cumplimiento de la Sociedad Administradora de Fondos de Inversión Reservas S.A.

En su formación profesional cuenta con una Licenciatura en Administración de Empresas (Summa Cum Laude) del Instituto Tecnológico de Santo Domingo (INTEC) y una Maestría en Análisis Financiero de la Universidad Carlos III de Madrid.



**Rafael Canario Polanco**  
Miembro

Actual gerente general de la Sociedad Administradora de Fondos de Inversión Reservas, S.A. con 15 años de experiencia en banca, ha desempeñado funciones de director de banca de inversión del Banco de Reservas de la República Dominicana, dirigiendo el equipo de Origenación y Ejecución de Financiamientos Estructurados, en diversos sectores económicos. Además, laboró en la división de Renta Fija de Morgan Stanley & Co. en Nueva York, NY, como gerente sénior de Finanzas en la unidad de Riesgo de Crédito de Contraparte.

En su formación profesional, cuenta con una Licenciatura en Administración de Empresas y Postgrado en Finanzas Corporativas de la Pontificia Universidad Católica Madre y Maestra (PUCMM), M.B.A. con concentración en Administración de Inversiones del Ohio State University y mantiene la certificación de Chartered Financial Analyst otorgada por el CFA Institute.



**Juan Eduardo Peña Ortiz**  
Secretario con voz pero sin voto

Actual administrador de Fondos Financieros de la Sociedad Administradora de Fondos de Inversión Reservas, S.A. con más de ocho (8) años de experiencia en el mercado de valores, ha sido corredor de valores autorizado por la Superintendencia del Mercado de Valores desde el año 2011 y se ha desempeñado en diferentes posiciones para varios puestos de bolsa del país.

En su formación académica, cuenta con una Licenciatura en Administración de Empresas de la Universidad Autónoma de Santo Domingo, una especialidad en Alta Gestión Empresarial y Maestría en Gerencia y Productividad. Ha realizado varios entrenamientos sobre finanzas, mercado de capitales, corretaje bursátil y gestión de carteras. Actualmente cuenta con una certificación en Administración de Portafolios y Fondos de Inversión.

#### 1.4. Datos del custodio

El Fondo Mutuo Matrimonial Mediano Plazo Reservas El Bohío es custodiado por CEVALDOM Depósito Centralizado De Valores, S. A., RNC Núm. 1-30-03478-8, sociedad comercial debidamente organizada de conformidad con la Ley 249-17 del Mercado de Valores de la República Dominicana y regulaciones aplicables, con domicilio y asiento social en el Piso 3 del Edificio Corporativo Roble Corporate Center, situado en la calle Rafael Augusto Sánchez Núm. 86, esquina Freddy Prestol Castillo, sector Piantini, de esta ciudad de Santo Domingo, representada por Freddy Rossi, gerente general.

CEVALDOM se encuentra autorizada por el Consejo Nacional de Valores, mediante la primera resolución de fecha 06 de marzo de 2004, para ofrecer los servicios de Depósito Centralizados de Valores y, por tanto, para prestar servicio de registro, custodia, transferencia, compensación y liquidación de valores.

El principal accionista de CEVALDOM es la Bolsa de Valores de la República Dominicana con un 33.99%, seguido del Banco de Reservas de la República Dominicana con un 29.99%, Banco Múltiple BHD León con un 11.99% y Banco Popular Dominicano con un 11.99%, en cuanto al 12.04% restante corresponde a participación de accionistas minoritarios.

#### 1.5. Agentes de distribución, procedimiento de suscripción y rescate de cuotas

Durante el año 2019, la distribución de cuotas fue realizada directamente por la Sociedad Administradora de Fondos de Inversión Reservas, S.A., a través de los promotores de fondos de inversión, autorizados por la Superintendencia del Mercado de Valores:

Nombre del promotor	Licencia Núm.	Activo hasta
Gregory Soriano Quezada	SIVPFI-016	31 de diciembre de 2019
Yadelkys Abreu García	SIVPFI-029	31 de diciembre de 2019
Rossi M. Abreu de la Cruz	SIVPFI-032	31 de diciembre de 2019
Slilene A. Troncoso Bobadilla	SIVPFI-042	31 de diciembre de 2019
Gyra Marina Sánchez	SIVPFI-014	31 de enero de 2019

### 1.5.1. Procedimiento de suscripción de cuotas

Una vez el inversionista tiene contacto con la sociedad administradora, el promotor de fondos, quien es la persona autorizada para dar a conocer e informar sobre el funcionamiento y las cualidades del fondo de inversión, le informa y entrega al inversionista el prospecto de emisión y el reglamento interno para poder llevar a cabo la suscripción de las cuotas. En tal sentido, el promotor de fondos explica los detalles de dichos documentos. Luego de que el inversionista se haya informado del contenido, se procede con la entrega del Contrato de Participación o Suscripción de Cuotas para que sea completado por el inversionista, adicionalmente, también debe completar y firmar el formulario de perfil del inversionista, la ficha de identificación, el formulario de suscripción de cuotas y el descargo que establece haber leído y aceptado los términos del prospecto de emisión y del reglamento interno.

Es responsabilidad de la sociedad administradora, previo a la suscripción de cuotas, realizar la debida diligencia del inversionista, para que este sea depurado vía los procedimientos correspondientes. Una vez se hayan concluidos estos procesos, se evalúa el perfil del inversionista y la procedencia de los fondos; en caso de que los resultados del procedimiento fuesen negativos, la sociedad administradora se encuentra en la potestad de rechazar la suscripción de cuotas del aportante, por no haber sido posible determinar el origen de los fondos.

Los clientes tienen la opción de realizar los aportes a las cuentas bancarias a nombre del fondo vía transferencias bancarias, cheques o depósitos directos, donde dichas entidades le estarán entregando un comprobante por la recepción de sus recursos. Si el pago es en cheque, la suscripción de cuotas se realizará el día en que la sociedad administradora pueda confirmar la disponibilidad de los recursos en las cuentas del fondo. Si los fondos se encuentran disponibles antes del cierre operativo del fondo, se procederá a realizar la suscripción de las cuotas del aportante al valor cuota vigente que se determine al final de ese día; en caso de cheques devueltos el cliente estará asumiendo el cargo correspondiente. Una vez sean acreditados los fondos a la cuenta indicada al inversionista, se procede con la suscripción de las cuotas correspondientes, esto tomando en cuenta el criterio de valorización del valor cuota, establecido en el reglamento interno del fondo.

Luego de concluido este proceso, el cliente pasa a ser aportante del fondo. Los comprobantes de suscripción son remitidos por correo electrónico al aportante, a más tardar, el día hábil posterior a la suscripción efectiva de las cuotas. En caso de que el aportante desee que le entreguen el comprobante físico, la sociedad administradora lo provee. Los promotores de fondos, ni los empleados de la sociedad administradora están autorizados a recibir depósitos en efectivo.

Debido a las normativas vigentes, la suscripción inicial no puede tramitarse por medios electrónicos. Para aportes posteriores, el aportante puede utilizar medios electrónicos que la sociedad administradora implementa, para los fines de suscripción o rescates de cuotas. Estos medios electrónicos son previamente autorizados por el aportante, mediante la suscripción del Contrato de Suscripción de Cuotas.

La hora establecida como corte para recibir las órdenes de suscripción de cuotas es las 12:00 m., luego de esta hora de corte se consideran como recibidas al siguiente día hábil. Conforme los aportes por suscripción presentados desde la hora de corte del día “t”, inclusive, hasta antes de la hora de corte del día calendario siguiente, se le asigna un mismo valor de cuota. Después del primer día de suscripción, los aportes por suscripción presentados para el día “t”, se asignan al valor de cuota calculado al cierre operativo de cada día “t”. La cantidad de cuotas que representan cada aporte, se informa a los inversionistas a más tardar el día hábil siguiente; asimismo se informa al aportante el valor de cuota utilizado para determinar la misma, conforme a la hora de corte para el trámite de suscripción.



## 1.5.2. Procedimiento de rescate de cuotas

Para las solicitudes de rescates recibidas antes de las 12:00 m., la liquidación del rescate se realiza el primer día hábil siguiente de presentada la solicitud, los pagos por concepto de rescates de cuotas del fondo, se efectúan al valor cuota calculado para el cierre operativo del día de la solicitud. Las solicitudes de rescate, presentados desde la hora de corte del día “t”, inclusive, hasta antes de la hora de corte del día calendario siguiente, se les asigna el valor cuota correspondiente al próximo día hábil. Las solicitudes de rescates depositadas luego de la hora de corte se consideran recibidas al día hábil siguiente. Las solicitudes que cumplan con esta modalidad de rescate se efectúan siempre y cuando no estén dentro de los parámetros a considerar para los rescates significativos. Esto sin perjuicio de lo indicado en la Norma de fondos donde la Superintendencia del Mercado de Valores podrá suspender las operaciones de rescates tal y como se detalla en el acápite 5.2.2.1 del Reglamento Interno. Los rescates de cuotas solicitados por el aportante antes de cumplir con el plazo mínimo de permanencia de noventa (90) días calendario, a partir de la suscripción inicial, se le aplica una comisión por rescate anticipado de 1% sobre el valor del rescate solicitado. El valor de comisión por rescate anticipado es asumido por el aportante y estos recursos se considerarán como un ingreso para el fondo.

En caso que el aportante desee mantenerse en el fondo, debe tener en todo momento el monto mínimo de permanencia correspondiente a RD\$10,000.00 (diez mil pesos dominicanos con 00/100 centavos). Si al solicitar un rescate de cuotas, el mismo implica tener un saldo menor al mínimo permitido, al momento en que se reciba la solicitud para ser procesada, la sociedad administradora le notifica al aportante, por medio de un correo electrónico, llamada telefónica o vía sistema automatizado, que debe realizar el rescate total de sus cuotas y confirma si desea proceder. En caso de que el aportante desee continuar con su orden original o en el caso de no recibir ninguna respuesta de parte del aportante, la sociedad administradora realiza el rescate total de sus cuotas y acredita el dinero en las cuentas previamente indicadas por el cliente, sin responsabilidad por el impacto en la valoración del valor cuota que se haya generado. Con el rescate de la totalidad de sus cuotas del fondo, el inversionista es desvinculado del mismo y para poder hacer nuevos aportes, debe contactar a la sociedad administradora para que haga la vinculación nuevamente.



El aportante puede indicar el destino de los recursos y la forma de pago del valor de las cuotas rescatadas. Estos pagos solo se realizan mediante cheques o transferencia bancaria a la cuenta indicada por el aportante, al momento de realizar la solicitud del rescate.

Como medida para el manejo de riesgo del fondo, se considera que el fondo es sujeto de un rescate significativo, en el caso en que la solicitud de rescate en un mismo día hábil supere el 2% del patrimonio neto del fondo vigente del día de la solicitud, de manera individual por un solo aportante o el 10% del mismo, de manera conjunta, antes de la hora de cierre del fondo. Por tal razón, la sociedad administradora puede programar por orden de llegada el pago de las solicitudes de rescate de la fecha en cuestión, a un plazo no mayor a quince (15) días hábiles contados a partir de la solicitud. El rescate se realiza al valor cuota vigente del día efectivo del mismo. En todo caso, la sociedad administradora informa, por las vías de información previamente aprobadas, a los aportantes que se vean afectados por esta situación, a más tardar al siguiente día hábil de haber recibido las solicitudes. El aportante puede realizar este tipo de rescate sin comisión por rescate anticipado, siempre y cuando haya cumplido con el tiempo mínimo de permanencia del prospecto de emisión del fondo.

Para el presente fondo, los aportantes no tienen la opción de rescates programados.



## 1.6. Evolución del patrimonio, de las suscripciones, rescates de cuotas y del número de aportantes

Período	Patrimonio RD\$	Núm. de aportantes	Suscripciones RD\$	Rescates RD\$
Enero	334,735,026.71	683	11,661,118.84	(39,612,078.41)
Febrero	325,168,323.22	666	13,614,308.67	(26,451,197.81)
Marzo	322,281,057.33	653	17,020,623.23	(21,176,282.50)
Abril	308,294,540.93	647	6,850,390.00	(22,844,656.77)
Mayo	363,799,252.22	653	73,430,326.88	(20,161,588.17)
Junio	409,476,426.90	671	64,147,700.10	(20,147,198.63)
Julio	427,558,793.22	681	23,881,237.76	(8,505,588.27)
Agosto	429,694,617.56	701	22,707,128.84	(22,289,744.25)
Septiembre	466,498,891.71	708	49,589,185.39	(14,270,191.77)
Octubre	480,194,530.67	712	37,828,496.23	(26,114,139.92)
Noviembre	544,177,092.56	727	74,820,311.52	(13,548,535.35)
Diciembre	554,605,473.11	729	26,576,131.63	(18,044,902.94)

## 2. Descripción de las operaciones del fondo durante el ejercicio

### 2.1. Diversificación del portafolio

	Política de inversión	% Mínimo	% Máximo	% al cierre del 2019
Por clase de inversión	Valores de renta fija de oferta pública	0%	100%	35%
	Certificados de depósitos en instituciones financieras	0%	100%	62%
Por moneda	Pesos dominicanos DOP	70%	100%	100%
	Dólares estadounidenses	00%	30%	0%

	Política de inversión	% Mínimo	% Máximo	% al cierre del 2019
Por plazo	Corto plazo - hasta de 360 días	0%	70%	65%
	Mediano plazo - hasta 1080 días	30%	100%	0%
	Largo plazo - más de 1080 días	0%	70%	35%
Por tipo de instrumento	Letras del Banco Central	0%	100%	0%
	Valores de renta fija del Banco Central	0%	100%	8%
	Valores de renta fija del Ministerio de Hacienda	0%	100%	0%
	Bonos de oferta pública	0%	70%	18%
	Certificados de depósitos en instituciones financieras	0%	100%	62%
	Papeles comerciales inscritos en el Registro del Mercado de Valores	0%	70%	0%
	Valores de fideicomisos representativos de deuda de oferta pública	0%	20%	9%
	Valores de fideicomisos de participación de oferta pública	0%	20%	0%
	Valores titularizados de participación de oferta pública	0%	20%	0%
	Valores titularizados representativos de deuda de oferta pública	0%	20%	0%
	Valores de renta variable de oferta pública	0%	15%	0%
	Cuotas de participación en fondos abiertos inscritos en el Registro del Mercado de Valores	0%	20%	3%
	Cuotas de participación en fondos cerrados inscritos en el Registro del Mercado de Valores	0%	20%	0%

	Política de inversión	% Mínimo	% Máximo	% al cierre del 2019
Por emisor	Banco Central de la República Dominicana	0%	100%	8%
	Ministerio de Hacienda de la República Dominicana	0%	100%	0%
	Instrumentos financieros emitidos de una misma entidad, grupo financiero o económico, cualquiera sea su naturaleza	0%	20%	9%
	Certificados de depósito en una misma institución financiera, grupo financiero o económico	0%	25%	20%
	Una misma emisión de valores de renta fija (siempre que el monto total no supere el 30% de una emisión)	0%	15%	0%

## 2.2. Excesos de participación presentado durante el año, número de aportantes, porcentaje y causas de los excesos

Durante el año 2019, se identificaron tres (3) excesos de participación de aportantes que superaron el límite máximo de participación del 10%. Estos se originaron por causas no atribuibles a la sociedad administradora y se adecuaron según lo establecido en el Reglamento Interno del fondo.

## 2.3. Exceso de inversión e inversiones no previstas en las políticas de inversiones

Durante el año 2019, el límite de liquidez del patrimonio del fondo se mantuvo por debajo del mínimo requerido en dos (2) ocasiones. Estas se produjeron por causas no atribuibles a la sociedad administradora y se adecuaron según lo establecido en el Reglamento Interno del fondo. Lo anterior representó un total de treinta y dos (32) días acumulados en los que el fondo se mantuvo por debajo del mínimo.

## 2.4. Cantidad de días de duración fuera de los límites establecidos en el Reglamento Interno.

Durante el año 2019, el fondo se encontró fuera de los límites establecidos en su Reglamento Interno por un total de un (1) día.

## 2.5. Hechos relevantes ocurridos

Fecha	Hechos relevantes
Enero	Adecuación al límite de participación de un (1) aportante el 04 de enero de 2019.
	Rentabilidad del fondo al mes de diciembre de 2018 fue de 7.49% anual, siendo esta mayor a su benchmark TIPPP de 7.44%.

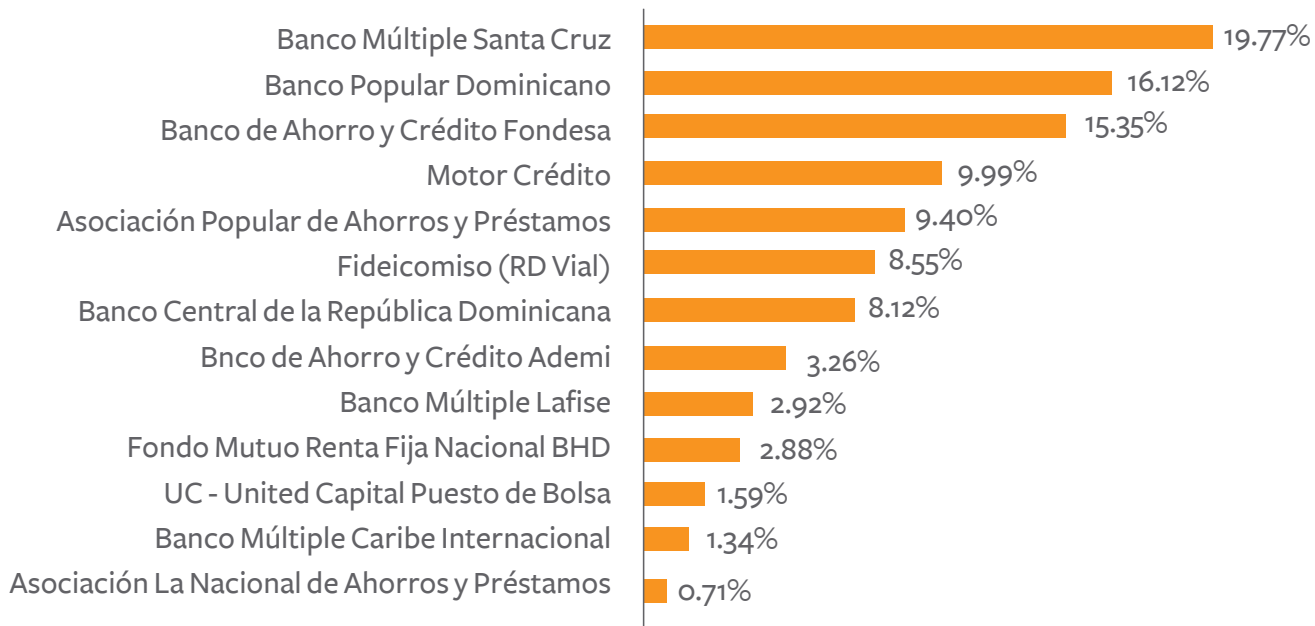
Fecha	Hechos relevantes
<b>Febrero</b>	Adquisición de cuotas de participación de fecha 31 de enero de 2019 de un (1) aportante vinculado a la sociedad.
	Rentabilidad del fondo a enero 2019 fue de 10.2525%, siendo esta mayor al Benchmark TIPPP de 6.5894%.
	Adquisición de cuotas de participación de fecha 07 de febrero de 2019 de dos (2) aportantes vinculados a la sociedad.
<b>Marzo</b>	Rentabilidad del fondo a febrero 2019 fue de 13.0145%, siendo esta mayor al Benchmark TIPPP de 6.2383%.
	Adquisición de cuotas de participación de fecha 15 de marzo de 2019 de un (1) aportante vinculado a la sociedad.
	Adquisición de cuotas de participación de fecha 19 de marzo de 2019 de dos (2) aportantes vinculados a la sociedad.
	En fecha 18 de marzo de 2019, la SIMV aprobó formalmente las modificaciones al Reglamento Interno y Prospecto de Emisión del Fondo.
<b>Abril</b>	En fecha del cierre operativo del 08 de abril de 2019, el nivel de liquidez del patrimonio del fondo se estableció por debajo del requerido.
	Rentabilidad del fondo a marzo 2019 fue 4.6089%, siendo esta menor al Benchmark TIPPP de 6.5730%.
	Exceso de participación de un (1) aportante al cierre operativo del 09 de abril de 2019.
<b>Mayo</b>	En fecha del cierre operativo del 03 de mayo de 2019, el nivel de liquidez del patrimonio del fondo se reestableció por encima del requerido.
	Rentabilidad del fondo a abril 2019 fue de 7.7869%, siendo esta mayor al Benchmark TIPPP de 6.0438%.
	Adquisición de cuotas de participación de fecha 10 de mayo de 2019 de un (1) aportante vinculado a la sociedad.
	Rescate de cuotas de participación de fecha 28 de mayo de 2019 de un (1) aportante vinculado a la sociedad.
<b>Junio</b>	Exceso de participación de un (1) aportante al cierre operativo del 04 de junio de 2019.
	Rentabilidad del Fondo a mayo 2019 fue de 7.7606%, siendo esta mayor al Benchmark TIPPP de 6.1789%.

Fecha	Hechos relevantes
Junio	Rescate de cuotas de participación de fecha 11 de junio de 2019 de un (1) aportante vinculado a la sociedad.
Julio	Rentabilidad del fondo a junio 2019 fue de 5.3147%, siendo esta menor al Benchmark TIPPP de 5.7760%
Agosto	En fecha del cierre operativo del 05 de agosto de 2019, el nivel de liquidez del patrimonio del fondo se estableció por debajo del requerido.
	Rentabilidad del fondo a julio 2019 fue de 7.6343%, siendo esta mayor al Benchmark TIPPP de 6.0272%.
Septiembre	Regularización del déficit sobre el límite de liquidez, al cierre operativo del 12 de agosto del 2019.
	Adquisición de cuotas de participación de fecha 03 de septiembre de 2019 de un (1) aportante vinculado a la sociedad.
	Rentabilidad del fondo a agosto 2019 fue de 4.8412%, siendo esta menor al Benchmark TIPPP de 5.4875%.
	Adquisición de cuotas de participación de fecha 13 de septiembre de 2019 de un (1) aportante vinculado a la sociedad.
Octubre	Adquisición de cuotas de participación de fecha 23 de septiembre de 2019 de un (1) aportante vinculado a la sociedad.
	Rescate de cuotas de participación de fecha 27 de septiembre de 2019 de un (1) aportante vinculado a la sociedad.
	Rentabilidad del fondo a septiembre 2019 fue de 4.1191%, siendo esta menor al Benchmark TIPPP de 5.6237%.
Noviembre	Adquisición de cuotas de participación de fecha 04 de octubre de 2019 de un (1) aportante vinculado a la sociedad.
	Adquisición de cuotas de participación de fecha 09 de octubre de 2019 de un (1) aportante vinculado a la sociedad.
	Adquisición de cuotas de participación de fecha 17 de octubre de 2019 de un (1) aportante vinculado a la sociedad.
	Adquisición de cuotas de participación de fecha 01 de noviembre de 2019 de un (1) aportante vinculado a la sociedad.
	Adquisición de cuotas de participación de fecha 07 de noviembre de 2019 de un (1) aportante vinculado a la sociedad.

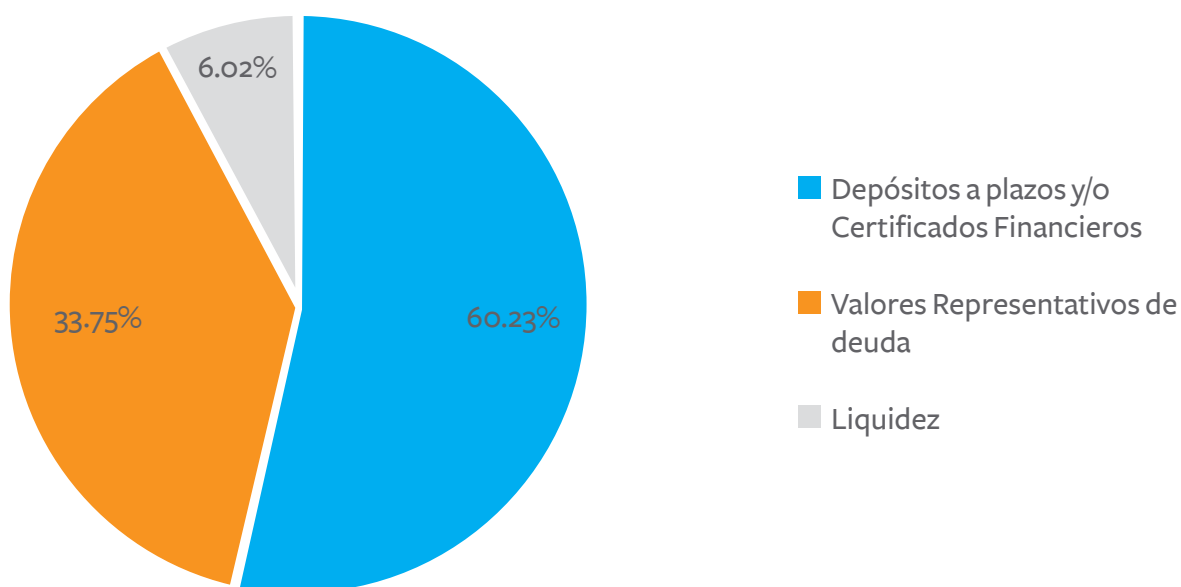
Fecha	Hechos relevantes
<b>Noviembre</b>	Adquisición de cuotas de participación de fecha 08 de noviembre de 2019 de un (1) aportante vinculado a la sociedad.
	Rentabilidad del fondo a octubre 2019 fue de 4.9203%, siendo esta menor al Benchmark TIPPP de 5.9721%.
	Designación de los auditores externos de: Fondo Quisqueya; Fondo La Isabela; Fondo Mutuo Larimar; Fondo El Bohío y Fondo Caoba.
	Adquisición de cuotas de participación de fecha 18 de noviembre de 2019 de un (1) aportante vinculado a la sociedad.
	Adquisición de cuotas de participación de fecha 20 de noviembre de 2019 de un (1) aportante vinculado a la sociedad.
	Adquisición de cuotas de participación de fecha 22 de noviembre de 2019 de un (1) aportante vinculado a la sociedad.
	Adquisición de cuotas de participación de fecha 25 de noviembre de 2019 de un (1) aportante vinculado a la sociedad.
	Exceso de participación de un (1) aportante al cierre operativo del 26 de noviembre de 2019.
<b>Diciembre</b>	Adquisición de cuotas de participación de fecha 29 de noviembre de 2019 de un (1) aportante vinculado a la sociedad.
	Adquisición de cuotas de participación de fecha 02 de diciembre de 2019 de un (1) aportante vinculado a la sociedad.
	Adquisición de cuotas de participación de fecha 03 de diciembre de 2019 de un (1) aportante vinculado a la sociedad.
	Rentabilidad del fondo a noviembre 2019 fue de 6.8227%, siendo esta mayor al Benchmark TIPPP de 6.3124%
	Adquisición de cuotas de participación de fecha 10 de diciembre de 2019 de un (1) aportante vinculado a la sociedad.
	Adquisición de cuotas de participación de fecha 17 de diciembre de 2019 de un (1) aportante vinculado a la sociedad.
	Adquisición de cuotas de participación de fecha 23 de diciembre de 2019 de un (1) aportante vinculado a la sociedad.
	Adquisición de cuotas de participación de fecha 27 de diciembre de 2019 de un (1) aportante vinculado a la sociedad.

## 2.6. Resumen de la cartera de inversión al cierre de año

### Grupo económico %



### Tipo de instrumento %



## 2.7. Comisiones aplicables al Fondo Abierto durante el ejercicio

La sociedad administradora, por concepto de administración, está autorizada a cobrar una comisión máxima de hasta un 3.85% anual del patrimonio del fondo, más los impuestos aplicables. Sin embargo, durante el 2019 aplicó un 2% de comisión anual, devengada diariamente y cobrada mensualmente.

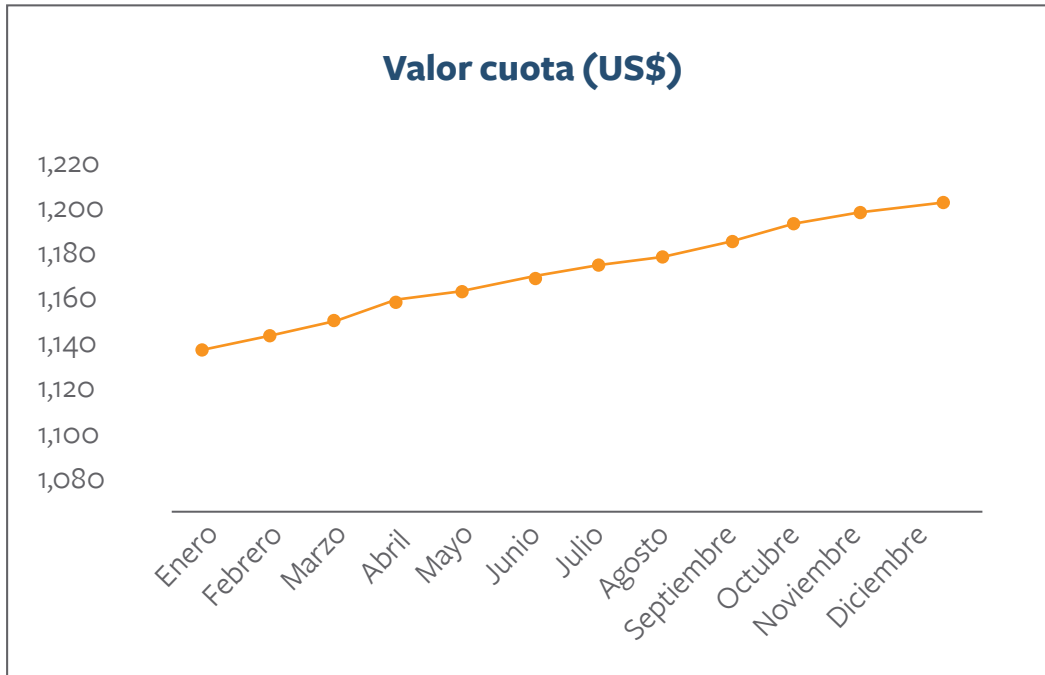
Por otro lado, según el Reglamento Interno del fondo, la sociedad administradora puede cobrar una comisión por rescate anticipado, sobre el valor de los rescates solicitados, que no cumplan con el plazo mínimo de permanencia, a partir de la suscripción inicial. Esta comisión por rescate anticipado corresponde a 1% sobre el valor del rescate solicitado.

Tipo de Comisión	2019	2018	2017
Comisión por administración	2% anual devengada diariamente		
Comisión por rescate anticipado	1% sobre el valor del rescate solicitado		

## 2.8. Evolución del valor cuota del fondo abierto durante el ejercicio

Fecha	Valor cuota (RD\$)
31 de enero 2019	1,132.691569
28 de febrero 2019	1,144.000011
31 de marzo 2019	1,148.478094
30 de abril 2019	1,155.828533
31 de mayo 2019	1,163.447119
30 de junio 2019	1,168.529377
31 de julio 2019	1,176.106014
31 de agosto 2019	1,180.941835
30 de septiembre 2019	1,184.939941
31 de octubre 2019	1,189.891677
30 de noviembre 2019	1,196.564202
31 de diciembre 2019	1,200.698115





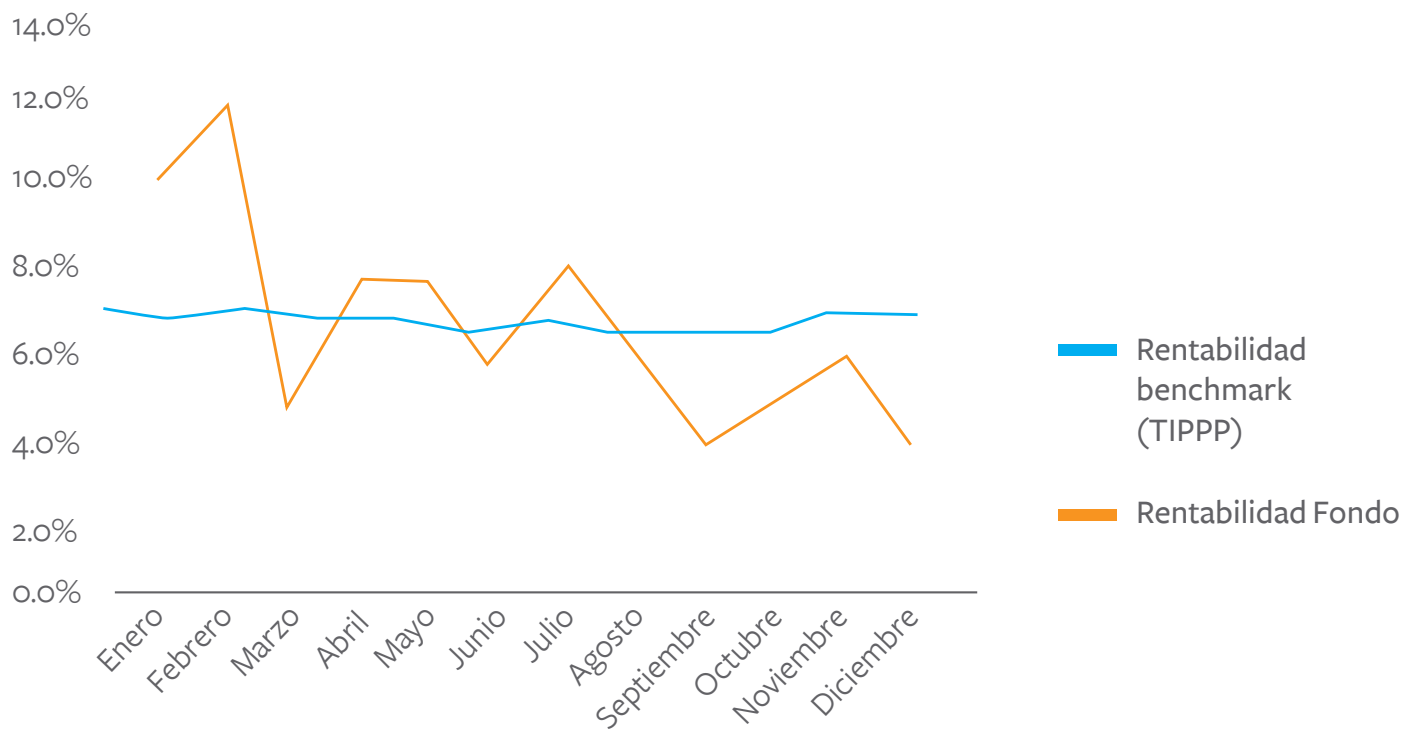
## 2.9. Comparativo de la rentabilidad del fondo abierto y el índice de comparación elegido

El indicador comparativo de rendimiento o Benchmark utilizado para comparar y valorar la eficiencia del Fondo de Inversión es la “Tasa de Interés Pasiva Promedio Ponderada” (TIPPP), en moneda nacional, de los certificados financieros y/o depósitos a plazo de los bancos múltiples, según la publicación del Banco Central de la República Dominicana en su página web <http://www.bancentral.gov.do/>.

A continuación, presentamos el comparativo de la tasa de rendimiento del fondo versus el Benchmark durante el año 2019:

Mes	Rentabilidad benchmark (TIPPP)	Rentabilidad fondo	Diferencia
Enero	6.6%	10.3%	3.7%
Febrero	6.2%	13.0%	6.8%
Marzo	6.6%	4.6%	-2.0%
Abril	6.0%	7.8%	1.7%
Mayo	6.2%	7.8%	1.6%
Junio	5.8%	5.3%	-0.5%
Julio	6.0%	7.6%	1.6%

Mes	Rentabilidad benchmark (TIPPP)	Rentabilidad fondo	Diferencia
Agosto	5.5%	4.8%	-0.6%
Septiembre	5.6%	4.1%	-1.5%
Octubre	6.0%	4.9%	-1.1%
Noviembre	6.3%	6.8%	0.5%
Diciembre	6.7%	4.1%	-2.6%



A continuación, el comparativo de la tasa de rendimiento del fondo versus el Benchmark, al cierre de periodos anteriores:

Período	Rentabilidad benchmark (TIPPP)	Rentabilidad fondo	Diferencia
Diciembre 2018	7.44%	7.49%	0.05%
Diciembre 2017	5.01%	4.93%	-0.08%

### 3. Acerca de la sociedad administradora

#### 3.1. Denominación y grupo económico

Denominada Sociedad Administradora de Fondos de Inversión Reservas, S.A., ubicada en la calle Porfirio Herrera Núm. 29, Torre INICA, Piso 3, Evaristo Morales, Santo Domingo, República Dominicana, con los contactos 809-960-5980 y su página web [www.afireservas.com](http://www.afireservas.com).

La Sociedad Administradora de Fondos de Inversión Reservas, S.A. forma parte de la familia Reservas.

#### 3.2. Datos relativos a la constitución e inscripción en el registro, autorización a funcionamiento y fondos administrados.

La Sociedad Administradora de Fondos de Inversión Reservas, S.A., fue constituida el 30 de noviembre de 2015 y cuenta con Registro Mercantil Núm. 122266SD, y Registro Nacional del Contribuyente Núm. 1-31-37781-5, además se encuentra registrada en el Mercado de Valores y Productos de la Superintendencia del Mercado de Valores, mediante el Núm. SIVAF-013, otorgado el 02 de agosto de 2016.

Durante el 2019, la sociedad administradora sostuvo bajo su administración los siguientes fondos abiertos:



### 3.3. Datos relativos al capital autorizado, suscrito y pagado

Al 31 de diciembre 2019, la sociedad administradora cuenta con capital autorizado, suscrito y pagado de RD\$150,000,000.00.

### 3.4. Estructura accionaria y vinculados

La composición accionaria de la administradora se muestra a continuación:

Accionista	Nacionalidad	Participación
Tenedora Reservas	República Dominicana	99%
Seguros Reservas	República Dominicana	1%

Las empresas vinculadas a la Sociedad Administradora de Fondos de Inversión Reservas, S.A., a razón de que su accionista mayoritario es Tenedora Reservas, sociedad controlada por el Banco de Reservas de la República Dominicana, son las siguientes:

- Inversiones & Reservas, S. A.
- Fiduciaria Reservas, S. A.
- Administradora de Fondo de Pensiones Reservas, S. A.
- Administradora de Riesgos de Salud Reservas, S. A.
- Seguridad y Protección Institucional, S. A. (SEPROI)
- Seguros Reservas, S. A., que a su vez es accionista mayoritario de:
  - Reservas Asistencia, S. A. S.
  - Advanced Auto Tech
  - Inversiones Finanprimas
- Inmobiliaria Reservas, S. A., que a su vez es accionista mayoritario de Operadora Zona Franca Villa Esperanza (OVE).

### 3.5. Miembros del consejo de administración, administrador de fondos, gerente general y principales ejecutivos

Los miembros del Consejo de Administración de la Sociedad Administradora de Fondos de Inversión Reservas, S.A., al 31 de diciembre 2019 son:



**José Alberto Rosario Sánchez**  
Presidente, Lic. Economía  
Subcontralor Banco de Reservas



**Jean Paul Quiroz Espinal**  
Vicepresidente, Lic. Adm. Empresas  
Vicepresidente de Finanzas, Planificación  
y Administración de Seguros Reservas



**Luis Francisco Subero Soto**  
Secretario, Lic. en Derecho  
Director de Formalización de Contratos  
de Garantías del Banco de Reservas.



**Flor de Tanzania Reynoso Abreu**  
Vocal, Lic. Adm. Empresas  
Directora de Inversiones de AFP Reservas



**Serguey Forcade Fadeev**  
Vocal, Ing. Sistemas de Computación  
Director general de Tecnología y  
Estrategia Digital del Banco de Reservas



Los principales ejecutivos de la Sociedad Administradora de Fondos de Inversión Reservas, S. A., al 31 de diciembre 2019 son:

Principales Ejecutivos	Cargo
Rafael Canario Polanco	Gerente General
Gregory Joel Soriano Quezada	Gerente de Negocios
Juan Eduardo Peña Ortiz	Administrador de Fondos Financieros
Gregory Alberto Jiménez Patiño	Gerente de Contabilidad
Pamela Estefanía Lizardo Paulus	Gerente de Riesgos
Laura Virgina Ventura Jiménez	Gerente Administrativo y de Operaciones
Carolina Germán Martínez	Oficial de Cumplimiento
Johanny Esther Santos Lizardo	Ejecutivo de Control Interno

### 3.6. Principales indicadores financieros de la sociedad administradora

#### Activos totales

**RD\$83,658,646**

#### Patrimonio neto

**RD\$68,203,747**

#### Pasivo total

**RD\$15,454,899**

Los resultados de la Sociedad Administradora de Fondos de Inversión Reservas S.A. fueron de acuerdo a lo estipulado en el plan de negocios y en el presupuesto del año 2019. Al cierre del año 2019, la sociedad administradora obtuvo pérdidas netas por RD\$20,828,434, con ingresos operacionales de RD\$41,821,891, correspondientes a ingresos por administración de fondos.

En cuanto a la estructura de gastos, los gastos de personal representaron el 62.3% del total de gastos operacionales, mientras que los gastos generales y administrativos representaron el 37.7%.

Respecto a los activos totales de la sociedad administradora, al 31 de diciembre de 2019, ascendieron a RD\$83,658,646, mientras que el patrimonio neto fue de RD\$68,203,747 y el pasivo total de RD\$15,454,899.

3.7. Procedimiento de elección de la firma de auditores externos que realizará la labor de auditoría de la información financiera del fondo, así como el cumplimiento de los requisitos establecidos en el manual de organización y funciones, y manual de procedimientos, los sistemas automatizados de procesamiento de información, por la sociedad administradora.

El Artículo 79 Párrafo II de la norma que regula las sociedades administradoras y fondos de inversión R-CNV-2017-35-MV, establece que la sociedad administradora y cada uno de los fondos de inversión que administra, deberán ser auditados anualmente por un auditor externo inscrito en el Registro. La sociedad administradora contratará los servicios de auditores externos para la realización de auditorías para cada fondo de inversión, con cargo a cada uno de ellos. Asimismo, el Reglamento Interno de cada uno de los fondos administrados por la administradora, expone la política y procedimiento aplicable para la selección y renovación de la empresa de auditoría externa de los fondos.

En este sentido, en reunión del consejo de administración de la Sociedad Administradora de Fondos de Inversión Reservas, S. A., celebrada en fecha 11 de noviembre del año 2019, mediante la quinta resolución del acta Núm. 55, se designó la firma Guzmán Tapia PKF, S.R.L. como auditor externo del Fondo Mutuo Matrimonial Mediano Plazo Reservas El Bohío.

Durante el 2019, la sociedad administradora se mantuvo en cumplimiento a las disposiciones establecidas en los manuales de procesos que regulan las operaciones realizadas en la Sociedad Administradora de Fondos de Inversión Reservas, S.A.

En cuanto a los sistemas tecnológicos, la sociedad administradora cuenta con el sistema SIFI Fondos, el cual permite realizar el procesamiento de las informaciones de la administradora y de los fondos de manera separada, a través de módulos para cada área operativa. Actualmente, cuenta con una modalidad web que permite a los aportantes realizar consultas en línea.

# **Fondo Mutuo Matrimonial Mediano Plazo Reservas El Bohío**

**Informe de los Auditores Independientes y  
Estados Financieros**

**Al 31 de diciembre de 2019**



**Fondo Mutuo Matrimonial Mediano Plazo Reservas El Bohío**  
**Índice**  
**Al 31 de diciembre de 2019 y 2018**

---

	<b>Página(s)</b>
<b>Informe de los Auditores Independientes .....</b>	<b>2-5</b>
<b>Estados Financieros</b>	
Estado de Situación Financiera .....	6
Estado de Resultados .....	7
Estado de Cambios en el Patrimonio .....	8
Estado de Flujos de Efectivo .....	9
Notas a los Estados Financieros.....	10-33

## **Informe de los Auditores Independientes**

A los Aportantes del

**Fondo Mutuo Matrimonial Mediano Plazo Reservas El Bohío**

Informe sobre la auditoría de los estados financieros

### **Opinión**

Hemos auditado los estados financieros adjuntos de **Fondo Mutuo Matrimonial Mediano Plazo Reservas El Bohío**, que comprenden el estado de situación financiera al 31 de diciembre de 2019, el estado de resultados, estado de cambios en el patrimonio y el estado de flujos de efectivo por el año terminados en esa fecha, así como las notas explicativas que incluyen un resumen de las políticas contables significativas.

En nuestra opinión, los estados financieros que se acompañan, presentan razonablemente en todos los aspectos importantes, la posición financiera de **Fondo Mutuo Matrimonial Mediano Plazo Reservas El Bohío**, al 31 de diciembre de 2019, así como el resultado de sus operaciones y flujos de efectivo por el año terminado en esa fecha, de conformidad con las Normas Internacionales de Información Financiera (NIIF).

### **Fundamento de la opinión**

Hemos llevado a cabo nuestra auditoría de conformidad con las Normas Internacionales de Auditoría (NIA). Nuestra responsabilidad de acuerdo con dichas normas se describe más adelante en la sección “*Responsabilidades del auditor en relación con la auditoría de los estados financieros*” de nuestro informe. Somos independientes del Fondo de acuerdo con el *Código de Ética para Profesionales de la Contabilidad* del Consejo de Normas Internacionales de Ética para Contadores, (Código de Ética del IESBA), junto con los requerimientos de ética emitidos por el Instituto de Contadores Públicos Autorizados de la República Dominicana, que son aplicables a nuestra auditoría de los estados financieros y hemos cumplido con las demás responsabilidades éticas en conformidad con estos requisitos. Consideramos, que la evidencia de auditoría que hemos obtenido es suficiente y apropiada para proporcionar una base razonable para nuestra opinión.

### **Responsabilidad de la administración y de los responsables del Gobierno del Fondo por los estados financieros**

La Administración del Fondo es responsable de la preparación y presentación razonable de estos estados financieros, de conformidad con las NIIF, y del control interno que la administración determine necesario para permitir la preparación de estados financieros que estén libres de errores materiales, debido a fraude o error.

En la preparación de los estados financieros, la administración es responsable de la valoración de la capacidad del Fondo de continuar como negocio en marcha, revelando, según aplique, las cuestiones relacionadas con negocio en marcha y utilizando el principio contable de negocio en marcha, a menos que la administración tenga la intención de liquidar la empresa o de cesar sus operaciones, o bien no exista otra alternativa realista.

Los encargados del Gobierno del Fondo son responsables de supervisar el proceso de información financiera del Fondo.

# GUZMAN TAPIA PKF

## Asuntos Claves de la auditoría

Los asuntos claves de auditoría son esos asuntos que, según nuestro juicio profesional, fueron de la mayor importancia en nuestra auditoría de los estados financieros del periodo actual. Estos asuntos fueron cubiertos en el contexto de nuestra auditoría de los estados financieros en su conjunto, y al formar nuestra opinión sobre los mismos, y no proporcionamos una opinión sobre estos asuntos. Hemos determinado que, para el periodo finalizado al 31 de diciembre del 2019, la empresa posee los siguientes asuntos claves importantes a considerar.

## **Estimación del valor razonable de las inversiones en instrumentos de deuda a valor razonable con cambios en resultados**

**Ver Notas 7.5, 7.8, 11 y 15 de los estados financieros separados que se acompañan**

<b>Asunto clave de Auditoría</b>	<b>Como fue tratado en la auditoría</b>
<p>Las inversiones en instrumentos de deuda a valor razonable con cambios en resultados representan el 34 % del total de activos del Fondo, al 31 de diciembre de 2019. El Fondo utiliza los precios determinados por una proveedora de precios para el registro del valor razonable de estas inversiones.</p> <p>La estimación del valor razonable de las inversiones en instrumentos de deuda a valor razonable con cambios en resultados es relevante para los estados financieros debido a que su determinación involucra el uso de juicios significativos y a que los efectos de calcular las ganancias o pérdidas por cambios en el valor razonable afectan el resultado del Fondo.</p>	<p>Nuestros procedimientos de auditoría más relevantes en relación con la estimación del valor razonable de las inversiones en instrumentos de deuda a valor razonable con cambios en resultados y su correspondiente contabilización, incluyeron lo siguiente:</p> <ul style="list-style-type: none"><li>• Evaluación de los controles claves en el proceso de identificación, medición y manejo del riesgo de valuación, y la evaluación de la metodología, insumos y supuestos usados por el Fondo en la determinación de los valores razonables.</li><li>• Observación de que la metodología utilizada en la determinación del valor razonable sea una de las metodologías establecidas por las Normas Internacionales de Información Financiera.</li><li>• Realizamos el recalcu de la valuación de cada uno de las inversiones en instrumentos de deuda a valor razonable con cambios en resultados al 31 de diciembre de 2019, considerando los precios transados en el mercado y confirmados por la proveedora de precios independiente a esta fecha.</li></ul>

# GUZMAN TAPIA PKF

## **Hechos posteriores después del periodo sobre el que se informa**

Durante febrero 2020, posterior al cierre de las operaciones, la Organización Mundial de la Salud (OMS), declaró una pandemia entre la población mundial, por una cepa de coronavirus denominada Covid-19, en virtud de esta situación, durante marzo de 2020, en la República Dominicana se han reportado casos positivos de esa pandemia, lo que originó que el Gobierno Dominicano implementara medidas de cierre en la mayoría de las actividades económicas a nivel nacional. Esta situación podría disminuir significativamente la actividad económica de la Compañía y afectar negativamente la situación financiera y los flujos de efectivo en el futuro. En la actualidad, no es posible determinar ni cuantificar el efecto que puede ocasionar en la Compañía, ya que dependerá de cómo irá evolucionando económicamente el país y la economía mundial, los cuales no se pueden predecir a la fecha de este informe.

## **Asuntos de énfasis**

La administración del Fondo es responsable de la otra información. La otra información comprende la información incluida en la memoria anual, incluye los estados financieros y nuestro correspondiente informe de auditoría. Se espera que la información en la memoria anual esté disponible para nosotros después de la fecha de este informe de auditoría.

Nuestra opinión sobre los estados financieros no abarca la otra información y no expresamos ninguna otra forma de seguridad concluyente sobre la misma.

En relación con nuestra auditoría de los estados financieros, nuestra responsabilidad es leer la otra información identificada anteriormente cuando esté disponible y, al hacerlo, considerar si la otra información es materialmente inconsistente con los estados financieros o nuestros conocimientos obtenidos en la auditoría o si, de algún modo, parece contener un error material.

Cuando leamos el contenido de la memoria anual, si concluimos que existe un error material en esa otra información, estaremos obligados a informar de este hecho a los encargados de la administración del Fondo.

## **Responsabilidades del auditor con la auditoría de los estados financieros**

Nuestros objetivos son obtener una seguridad razonable de que los estados financieros en su conjunto están libres de errores significativos ya sea por fraude o error, y emitir un informe de auditoría que contiene nuestra opinión.

Seguridad razonable es un alto grado de seguridad, pero no garantiza que una auditoría realizada de conformidad a las NIA, siempre detecte una incorrección importante cuando existe. Las incorrecciones pueden deberse a fraude o error y se consideran significativas si, individualmente o de forma agregada, puede preverse razonablemente que influya en las decisiones económicas que los usuarios toman basándose en los estados financieros.

Como parte de una auditoría de acuerdo con las NIA, ejercemos juicio profesional y mantenemos el escepticismo profesional en la auditoría. Nosotros también:

- Identificamos y evaluamos el riesgo de error material en los estados financieros, ya sea por fraude o error, diseñamos y realizamos procedimientos de auditoría en respuesta a esos riesgos, y obtuvimos

evidencia de auditoría suficiente y apropiada para proporcionar una base para nuestra opinión. El riesgo de no detectar un error material debido a fraude, es más alto que de aquel resultante de un error, ya que el fraude puede implicar colusión, falsificación, omisión intencional, tergiversaciones o el pasar por alto los controles internos.

- Obtuvimos un entendimiento del control interno relevante para la auditoría para diseñar procedimientos de auditoría apropiados a las circunstancias, pero no con el propósito de expresar una opinión de la efectividad del control interno del Fondo.
- Evaluamos la adecuación y razonabilidad de las políticas contables usadas por la gerencia para realizar las estimaciones contables y revelaciones relacionadas.
- Evaluamos la presentación general, la estructura y contenido de los estados financieros, incluyendo las revelaciones, y si los estados financieros representan las transacciones y eventos subyacentes de una manera que logren una presentación razonable.
- Concluimos sobre el uso apropiado de la utilización por la administración de la base contable del principio de negocio en marcha y, sobre la base de la evidencia de auditoría obtenida, concluimos sobre si existe o no una incertidumbre material relacionada con eventos o condiciones que puedan generar dudas significativas sobre la capacidad del Fondo para continuar como negocio en marcha. Si llegamos a la conclusión de que existe una incertidumbre importante, debemos llamar la atención en nuestro informe de auditoría a las revelaciones relacionadas en el estado financiero o, si tales revelaciones son inadecuadas, para modificar nuestra opinión. Nuestras conclusiones se basan en la evidencia de auditoría obtenida hasta la fecha del informe de nuestro auditor. Sin embargo, eventos o condiciones futuros pueden hacer que la Compañía deje de continuar como negocio en marcha.
- Nos comunicamos con la gerencia en relación, entre otras cosas, con el alcance y el cronograma de la auditoría.

Los estados al 31 de diciembre del 2018, fueron auditados por otra Firma y el dictamen presentado fue limpio.

El socio de auditoría que origina este informe de auditoría independiente es el Lic. Héctor Guzmán Desangles.

**No. de registro en el ICPARD  
12917**

**GUZMAN TAPIA PKF**

17 de abril del 2020

Santo Domingo, D. N., República Dominicana



Calle 14 No. 3-A, Urb. Fernández Apartado Postal 10-2, Santo Domingo, Rep. Dom  
Email: [info@guzmantapiapkf.com.do](mailto:info@guzmantapiapkf.com.do) • Telf.: (809) 540-6668 • (809) 567-2946 • Fax.: (809) 547-2708

“PKF GUZMAN TAPIA es una firma miembro de PKF International Limited, una red de firmas legalmente independientes y no acepta ninguna responsabilidad por las acciones u omisiones de cualquier miembro individual o firma corresponsal o firmas”

“PKF GUZMAN TAPIA is a member firm of the PKF International Limited network of legally independent firms and does not accept any responsibility or liability for the actions or inactions on the part of any other individual member firm or firms

**Fondo Mutuo Matrimonial Mediano Plazo Reservas El Bohío**  
**Estado de Situación Financiera**  
**Valores en Pesos Dominicanos**  
**Años Terminados al 31 de diciembre de 2019 y 2018**

	Notas	<u>2019</u>	<u>2018</u>
<b>Activos</b>			
Activos corrientes			
Efectivo y equivalentes de efectivo	8	357,982,827	188,430,005
Inversiones en valores a costo amortizado	10	10,461,142	12,440,862
Inversiones en valores a VRCCR	11	187,978,451	160,674,224
<b>Total activos</b>		<b>556,422,420</b>	<b>361,545,091</b>
<b>Pasivos y Patrimonio de Accionistas</b>			
Pasivos corrientes:			
Comisiones por pagar a la Administradora	9,12	1,098,869	741,457
Otros	12	171,500	160,000
Acumulaciones por pagar y otros pasivos		546,578	878,184
Total pasivos		1,816,947	1,779,641
Participaciones patrimonios autónomos :	13		
Activos netos atribuibles a los aportantes del fondo		554,605,473	359,765,451
<b>Total participaciones patrimonios autónomos</b>		<b>554,605,473</b>	<b>359,765,451</b>
<b>Total pasivos y participaciones patrimonios autónomos</b>		<b>556,422,420</b>	<b>361,545,091</b>

Las Notas en las páginas 10 a la 33, son parte integral de estos estados financieros separados.

**Fondo Mutuo Matrimonial Mediano Plazo Reservas El Bohío**  
**Estado de Resultados**  
**Valores en Pesos Dominicanos**  
**Años Terminados el 31 de diciembre de 2019 y 2018**

	Notas	<u>2019</u>	<u>2018</u>
<b>Ingresos :</b>			
Intereses calculados usando el método de interés efectivo		21,339,167	17,875,104
Ingresos netos provenientes de inversiones en instrumentos de deuda a valor razonable con cambios en resultados	11	14,533,503	13,711,818
Otros ingresos		154,821	837,155
		<u>36,027,491</u>	<u>32,424,077</u>
<b>Gastos de operaciones</b>			
Comisión por administración	14	8,073,652	7,725,739
Otros gastos operativos		237,007	192,758
Generales y administrativos		1,837,664	2,534,527
Total Gastos		<u>10,148,322</u>	<u>10,453,024</u>
<b>Resultados del ejercicio</b>		<u><b>25,879,168</b></u>	<u><b>21,971,053</b></u>

Las notas en las páginas 10 a la 33 son parte integral de estos estados financieros separados.

**Fondo Mutuo Matrimonial Mediano Plazo Reservas El Bohío**  
**Estado de Cambios en Activos Neto de los aportantes del Fondo**  
**Valores en Pesos Dominicanos**  
**Años Terminados el 31 de diciembre de 2019 y 2018**

---

	Nota	2019	2018
<b>Balances inicial</b>		359,765,451	128,283,609
Aumento en los activos netos de los aportantes del fondo		25,879,168	21,971,053
Contribuciones y redenciones de los aportantes:			
Aportes recibidos	13	423,509,748	425,162,399
Redenciones de cuotas de participación	13	<u>(254,548,894)</u>	<u>(215,651,610)</u>
<b>Total contribuciones y redenciones de los aportantes del fondo – saldo final</b>	<b>13</b>	<b><u>554,605,473</u></b>	<b><u>359,765,451</u></b>

Las Notas en las páginas 10 a la 33, son parte integral de estos estados financieros separados.



**Fondo Mutuo Matrimonial Mediano Plazo Reservas El Bohío**  
**Estado de Flujos de Efectivo**  
**Valores en Pesos Dominicanos**  
**Años Terminados el 31 de diciembre de 2019 y 2018**

	Notas	<u>2019</u>	<u>2018</u>
Flujos de efectivo por las actividades de operación:			
Aumento en activos netos atribuibles a los aportante del Fondo		25,879,168	21,971,053
Ajustes por:			
<b>Efectivo neto provisto por (usado en) las actividades de operación:</b>			
Intereses calculados usando el método del interés efectivo	11	(21,361,366)	(17,875,105)
Pérdida (ganancia) no realizada proveniente de inversiones en instrumentos de deuda a VRCCR	11	1,294,818	1,827,378
Cambios netos en activos y pasivos:		5,812,620	5,923,326
Cambios en:			
Inversiones en valores a costo amortizado	8	1,979,720	2,810,326
Inversiones en instrumentos de deuda a VRCCR		(28,599,045)	(94,108,638)
Cuentas por pagar	9	368,912	(4,126,439)
Acumulaciones por pagar y otros pasivos		(331,605)	838,532
Intereses cobrados		21,361,366	17,875,105
Efectivo usado en las actividades de operación		<u>(5,220,652)</u>	<u>(70,787,884)</u>
<b>Flujos de efectivo por las actividades de financiamiento:</b>			
Aportes recibidos	13	423,509,748	425,162,399
Redenciones de cuotas de participación	13	(254,548,894)	(215,651,610)
<b>Efectivo neto provisto por las actividades de financiamiento</b>		<u>168,960,854</u>	<u>209,510,789</u>
Aumento en el efectivo y equivalentes de efectivo		169,552,822	138,722,905
Efectivo y equivalentes de efectivo al inicio del año		<u>188,430,005</u>	<u>49,707,100</u>
<b>Efectivo y equivalentes de efectivo al final del año</b>	8	<u><u>357,982,827</u></u>	<u><u>188,430,005</u></u>

Las Notas en las páginas 10 a la 33, son parte integral de estos estados financieros separados.

**Fondo Mutuo Matrimonial Mediano Plazo Reservas El Bohío**  
**Notas a los Estados Financieros**  
**Valores en Pesos Dominicanos**  
**Años Terminados al 31 de diciembre de 2019 y 2018**

---

**1. Entidad que informa**

El Fondo Mutuo Matrimonial Mediano Plazo Reservas El Bohío (el Fondo) fue constituido el 3 de marzo de 2017 de conformidad con las leyes de la República Dominicana e inició sus operaciones el 28 de julio de 2017; está registrado ante la Superintendencia del Mercado de Valores de la República Dominicana bajo el Registro del Mercado de Valores y Productos núm. SIVFIA-023, según la séptima resolución del Consejo Nacional de Valores, emitida el 17 de febrero de 2017, es un patrimonio independiente y autónomo del patrimonio de la Sociedad Administradora de Fondos de Inversión Reservas, S. A. y de los demás fondos que esta administra.

Las actividades del Fondo son administradas por la Sociedad Administradora de Fondos de Inversión Reservas, S. A. (la Administradora), consecuentemente el Fondo no tiene empleados, activos fijos ni arrendamientos de espacios debido a que estos costos son cubiertos por la Administradora.

El objetivo principal del Fondo consiste en generar rentabilidad a los aportantes, invirtiendo los recursos de estos en certificados a plazo de instituciones financieras y en instrumentos representativos de deuda de oferta pública, principalmente de corto y mediano plazo con una calificación de bajo riesgo relativo o riesgo soberano, según los límites de la política de inversiones establecida en el Prospecto de Emisión y el Reglamento Interno del Fondo.

Sus ingresos provienen sustancialmente de los intereses generados por las inversiones que realiza en instrumentos financieros, acorde a la política de inversiones de la administradora del Fondo.

Su domicilio social está ubicado en la calle Porfirio Herrera núm. 29, Torre Inica, piso 3, sector Evaristo Morales, Santo Domingo, República Dominicana.

**2 Bases de contabilidad**

Los estados financieros separados que se acompañan han sido preparados de acuerdo con las Normas Internacionales de Información Financiera (NIIF).

La emisión de los estados financieros fue autorizada por la gerencia del Fondo en fecha 24 de abril del 2020. La aprobación final de dichos estados financieros separados debe ser efectuada por el Consejo de Administración de la Administradora del Fondo.

Este es el segundo conjunto de estados financieros anuales del Fondo donde se ha aplicado la NIIF 15, *Ingresos de Actividades Ordinarias Procedentes de Contratos con Clientes* y la NIIF 9, *Instrumentos Financieros*. Los cambios de las principales políticas de contabilidad se describen en la Nota 5.

Un resumen de las políticas contables del Fondo se describe en la nota 7.

**Fondo Mutuo Matrimonial Mediano Plazo Reservas El Bohío**  
**Notas a los Estados Financieros**  
**Valores en Pesos Dominicanos**  
**Años Terminados al 31 de diciembre de 2019 y 2018**

---

**3 Moneda funcional y de presentación**

Los estados financieros separados están presentados en pesos dominicanos (RD\$), que es la moneda funcional del fondo.

**4 Uso de juicios y estimaciones**

La preparación de los estados financieros separados de conformidad con las Normas Internacionales de Información Financiera, requiere que los administradores realicen juicios, estimaciones y supuestos que afectan la aplicación de las políticas de contabilidad y los montos de activos, pasivos, ingresos y gastos reportados. Los resultados reales pueden diferir de estas estimaciones.

Las estimaciones y supuestos relevantes son revisadas regularmente, las revisiones de las estimaciones se reconocen prospectivamente.

***Incertidumbres de estimación y supuestos***

La información sobre supuestos e incertidumbres de estimación que tienen un riesgo significativo de resultar en un ajuste en el año que terminará el 31 de diciembre de 2019, se presenta en la nota 15 - Instrumentos financieros - valores razonables y administración de riesgos - medición de la estimación para pérdidas crediticias esperadas por los instrumentos financieros a costo amortizado: supuestos claves para determinar la tasa de pérdida promedio ponderada.

***Medición de los valores razonables***

El Fondo tiene establecido un marco general de control con respecto a la medición de los valores razonables. El Fondo tiene la responsabilidad general de supervisar todas las mediciones significativas de valor razonable, incluyendo los valores de Nivel 3.

Si se utiliza información de terceros, como cotizaciones de corredores o servicios de fijación de precios para medir los valores razonables, la gerencia financiera evalúa la evidencia obtenida de terceros para respaldar la conclusión de que esas valorizaciones satisfacen los requerimientos de las NIIF, incluyendo el nivel dentro de la jerarquía del valor razonable, dentro del que se deberían clasificar esas valorizaciones.

Cuando se mide el valor razonable de un activo o pasivo, el Fondo utiliza datos de mercado observables siempre que sea posible. Los valores razonables se clasifican en niveles distintos dentro de una jerarquía del valor razonable que se basa en las variables utilizadas en las técnicas de valoración, como sigue:

**Fondo Mutuo Matrimonial Mediano Plazo Reservas El Bohío**  
**Notas a los Estados Financieros**  
**Valores en Pesos Dominicanos**  
**Años Terminados al 31 de diciembre de 2019 y 2018**

---

Nivel 1: Precios cotizados (no ajustados) en mercados activos para activos o pasivos idénticos.

Nivel 2: Datos diferentes de los precios cotizados incluidos en el nivel 1, que sean observables para el activo o pasivo, ya sea directa (precios) o indirectamente (derivados de los precios).

Nivel 3: Datos para el activo o pasivo que no se basan en datos de mercado observables (variables no observables).

Si los datos de entrada usados para medir el valor razonable de un activo o pasivo se clasifican en niveles distintos de la jerarquía del valor razonable, entonces la medición del valor razonable se clasifica en su totalidad en el mismo nivel de la jerarquía del valor razonable que la variable de nivel más bajo que sea significativa para la medición total.

La Compañía reconoce la transferencia entre los niveles de la jerarquía del valor razonable al final del período sobre el que se informa durante el que ocurrió el cambio.

Las informaciones sobre los supuestos hechos al medir los valores razonables, se incluyen en la nota 15 instrumentos financieros: valores razonables y administración de riesgos; determinación del valor razonable de los instrumentos financieros.

## **5 Cambios en las políticas contables significativas**

El Fondo aplicó inicialmente la NIIF 9 a partir del 1ro. de enero de 2018. Otras nuevas normas entran en vigencia a partir del 1ro. de enero de 2018, pero no tienen un efecto significativo en los estados financieros del Fondo.

La NIIF 9 establece los requerimientos para el reconocimiento y la medición de activos y pasivos financieros y algunos contratos para comprar o vender artículos no financieros. Esta norma reemplaza a la NIC 39 *Instrumentos Financieros: Reconocimiento y Medición*.

Como resultado de la adopción de la NIIF 9, el Fondo ha adoptado modificaciones concernientes a la NIC 1 *Presentación de Estados Financieros*, que requieren la presentación por separado en el estado de resultados, de los ingresos por intereses calculados utilizando el método de interés efectivo. Anteriormente, el Fondo reveló este monto en los ingresos financieros.

El Fondo ha adoptado modificaciones a la NIIF 7 *Instrumentos Financieros: Información a Revelar*, que se aplican a las revelaciones del 2018, pero por lo general, no se han aplicado a la información comparativa.

Debido a los métodos de transición utilizados por el Fondo al aplicar estas normas, la información comparativa de estos estados financieros no ha sido re-expresada para reflejar los requerimientos de las nuevas normas. La aplicación de la NIIF 9 no tuvo efecto en las cifras de los activos netos atribuibles a los aportantes del Fondo del año 2018, ni en los estados financieros previamente reportados en años anteriores.

### *Clasificación y medición de activos y pasivos financieros*

La NIIF 9 conserva en gran medida los requerimientos existentes de la NIC 39 para la clasificación y medición de los pasivos financieros.

La adopción de la NIIF 9 no ha tenido efecto sobre las políticas contables del Fondo relacionadas con los pasivos financieros.

### *Deterioro del valor de activos financieros*

La NIIF 9 reemplaza el modelo de pérdida incurrida de la NIC 39 por un modelo de pérdida crediticia esperada (PCE). El nuevo modelo de deterioro se aplica a los activos financieros medidos al costo amortizado, los activos del contrato, y las inversiones de deuda al valor razonable con cambios en otro resultado integral, pero no a las inversiones en instrumentos de patrimonio. Bajo la NIIF 9, las pérdidas por deterioro se reconocen más temprano que bajo la NIC 39 (véase nota 7.5).

Para los activos en el ámbito del modelo de deterioro de la NIIF 9, generalmente se espera que las pérdidas por deterioro aumenten y se vuelvan más volátiles. La Compañía ha determinado que la aplicación de los requisitos de deterioro de la NIIF 9 al 2019 y 2018, no da lugar a una provisión adicional para deterioro de los instrumentos financieros activos.

## **6 Base de medición**

Los estados financieros han sido preparados sobre la base del costo histórico con excepción de las inversiones en instrumentos de deuda corporativa y del Estado Dominicano, las cuales han sido medidas a valor razonable con cambios en resultados a las fechas de reporte.

## **7 Políticas contables significativas**

El Fondo ha aplicado consistentemente las siguientes políticas de contabilidad a todos los períodos presentados en estos estados financieros separados, excepto que se señale lo contrario (ver también nota 5).

### **7.1 Saldos y transacciones en moneda extranjera**

Las transacciones en moneda extranjera se convierten a la moneda funcional del Fondo a los tipos de cambio en las fechas de las transacciones.

Los activos y pasivos monetarios denominados en moneda extranjera se convierten a la moneda funcional al tipo de cambio en la fecha de presentación. Los activos y pasivos no monetarios que se miden al valor razonable en una moneda extranjera se convierten a la moneda funcional al tipo de cambio cuando se determinó el valor razonable. Los elementos no monetarios que se miden en función del costo histórico en una moneda extranjera, se convierten al tipo de cambio vigente en la fecha de la transacción. Las diferencias por moneda extranjera se reconocen generalmente en resultados.

## **7.2 Ingresos de actividades ordinarias**

Los ingresos se reconocen en la medida en que sea probable que los beneficios económicos fluyan al Fondo y que los ingresos puedan ser medidos con fiabilidad.

### **7.2.1 Ingresos por intereses calculados usando el método de interés efectivo**

Los ingresos por intereses calculados usando el método de interés efectivo comprenden los intereses generados por el efectivo y equivalentes de efectivo y sobre las inversiones en valores a costo amortizado. Estos ingresos son reconocidos en los estados de resultados usando el método de interés efectivo. La tasa de interés efectiva es la tasa de descuento que iguala exactamente los flujos de efectivo por cobrar o pagar a lo largo de la vida esperada del instrumento financiero o, cuando sea adecuado, un período más corto para el importe en libros del instrumento financiero en el reconocimiento inicial.

Al calcular la tasa de intereses efectiva, el Fondo estima los flujos de efectivo futuros considerando todos los términos contractuales del instrumento financiero, pero no las pérdidas crediticias futuras.

El interés cobrado o por cobrar se reconoce en los estados de resultados como ingresos por intereses calculados usando el método de interés efectivo provenientes de instrumentos financieros a costo amortizado.

### **7.2.2 Ganancia (pérdida) por ventas de inversiones**

Las ganancias (pérdidas) por ventas de inversiones son medidas al valor razonable de la contraprestación recibida o a recibir; son registradas por el método de lo devengado cuando el cliente asume el riesgo de la pérdida, el cobro es probable, existe evidencia persuasiva de un acuerdo y los precios de ventas son fijos y determinables.

### **7.2.3 Ingresos netos provenientes de inversiones en instrumentos de deuda a valor razonable con cambios en resultados**

Los ingresos netos provenientes de instrumentos financieros a valor razonable con cambios en resultados comprenden las diferencias entre el valor razonable y su valor en libros, los cambios en los valores razonables realizados y no realizados y los ingresos por intereses.

Los ingresos o pérdidas netas realizadas provenientes de instrumentos financieros a valor razonable con cambios en resultados se calculan utilizando el método del costo promedio.

## **7.3 Gastos por comisiones**

Los gastos por comisiones se reconocen en resultados a medida que se presentan los servicios relacionados. Los gastos por comisiones a los que está sujeto el Fondo,

**Fondo Mutuo Matrimonial Mediano Plazo Reservas El Bohío**  
**Notas a los Estados Financieros**  
**Valores en Pesos Dominicanos**  
**Años Terminados al 31 de diciembre de 2019 y 2018**

---

corresponden a la comisión de administración ascendentes al 2 % anual sobre el valor de patrimonio diario. Esta comisión se estipula en el Reglamento Interno del Fondo y pagadera mensualmente, según la proporción devengada.

#### **7.4 Impuestos**

Las rentas obtenidas por parte del Fondo no están sujetas al pago del Impuesto sobre la Renta (ISR), por considerarse un vehículo neutro fiscalmente, acorde a lo indicado en la Norma General núm. 05-2013 de la Dirección General de Impuestos Internos. Sin embargo, el Fondo debe realizar su Declaración Jurada Anual del Impuesto Sobre la Renta (IR2), a modo informativo. Consecuentemente, los estados financieros no incluyen provisión de impuesto sobre la renta.

#### **7.5 Instrumentos financieros**

El Fondo clasifica los activos financieros no derivados que se mantienen en las siguientes categorías: activos financieros al valor razonable con cambios en resultados y a costo amortizado. El Fondo clasifica los pasivos financieros no derivados en la categoría de otros pasivos financieros.

##### **7.5.1 Reconocimiento y medición inicial**

Los instrumentos de deuda emitidos inicialmente, se reconocen cuando se originan. Todos los otros activos y pasivos financieros se reconocen inicialmente cuando el Fondo se hace parte de las disposiciones contractuales del instrumento.

Un activo financiero, a menos que sea una cuenta por cobrar comercial sin un componente de financiamiento significativo, o un pasivo financiero se mide inicialmente al valor razonable más, en el caso de una partida no medida al valor razonable con cambios en resultados, los costos de transacción que son directamente atribuibles a su adquisición o emisión.

##### **7.5.2 Clasificación y medición posterior**

###### ***Activos financieros - política aplicable a partir del 1ro. de enero de 2018***

En el reconocimiento inicial, un activo financiero se clasifica como medidos a: costo amortizado al valor razonable con cambios en otro resultado integral - inversión de deuda, al valor razonable con cambios en otro resultado integral - inversión de patrimonio, o al valor razonable con cambios en resultados.

Los activos financieros no se reclasifican después de su reconocimiento inicial, excepto si el Fondo cambia su modelo de negocio para gestionar los activos financieros, en cuyo caso, todos los activos financieros afectados son reclasificados el primer día del primer período sobre el que se informa, posterior al cambio en el modelo de negocio.

**Fondo Mutuo Matrimonial Mediano Plazo Reservas El Bohío**  
**Notas a los Estados Financieros**  
**Valores en Pesos Dominicanos**  
**Años Terminados al 31 de diciembre de 2019 y 2018**

---

Un activo financiero se mide al costo amortizado si cumple con las condiciones siguientes y no está medido al valor razonable con cambios en resultados:

- ♦ El activo financiero se mantiene dentro de un modelo de negocio, cuyo objetivo es mantener activos para cobrar flujos de efectivo contractuales.
- ♦ Las condiciones contractuales del activo financiero dan lugar, en fechas específicas, a flujos de efectivo que son únicamente pagos del principal e intereses sobre el monto del principal pendiente.

Una inversión en deuda se mide al valor razonable con cambios en otro resultado integral si cumple con las condiciones siguientes y no está designado al valor razonable con cambios en resultados:

- ♦ El activo financiero se mantiene dentro de un modelo de negocio cuyo objetivo se logra mediante la recopilación de flujos de efectivo contractuales y vendiendo los activos financieros.
- ♦ Las condiciones contractuales del activo financiero dan lugar, en fechas específicas, a los flujos de efectivo que son únicamente pagos del principal e intereses sobre el monto del principal pendiente.

Una inversión en deuda se mide al valor razonable con cambios en otro resultado integral si cumple con las condiciones siguientes y no está medido a valor razonable con cambios en resultados:

- ♦ El activo financiero se mantiene dentro de un modelo de negocio cuyo objetivo se logra mediante la recopilación de flujos de efectivo contractuales y vendiendo los activos financieros.
- ♦ Las condiciones contractuales del activo financiero dan lugar, en fechas específicas, a los flujos de efectivo que son únicamente pagos del principal e intereses sobre el monto del principal pendiente.

En el reconocimiento inicial de una inversión de patrimonio que no se mantiene para negociar, el Fondo puede realizar una elección irrevocable en el momento del reconocimiento inicial de presentar los cambios posteriores en el valor razonable en otro resultado integral. Esta elección se hace individualmente para cada inversión.

Todos los activos financieros no clasificados como medidos al costo amortizado o al valor razonable con cambios en otro resultado integral como se describe anteriormente, son medidos a valor razonable con cambios en resultados. Esto incluye todos los activos financieros derivados. En el reconocimiento inicial, el Fondo puede designar irrevocablemente un activo financiero que de otra manera cumple con los requisitos de estar medido al costo amortizado o al valor razonable con cambios en otro resultado integral como al valor razonable con cambios en resultados, si al hacerlo



**Fondo Mutuo Matrimonial Mediano Plazo Reservas El Bohío**  
**Notas a los Estados Financieros**  
**Valores en Pesos Dominicanos**  
**Años Terminados al 31 de diciembre de 2019 y 2018**

---

se elimina o reduce significativamente una incongruencia de medición o reconocimiento que surgiría en otro caso.

***Activos financieros - evaluación del modelo de negocio: política aplicable a partir del 1ro. de enero de 2018***

El Fondo realiza una evaluación del objetivo del modelo de negocio en el que se mantiene un activo financiero a nivel de cartera, debido a que esto refleja la manera en que se gestiona el negocio y en el que se entrega la información a la gerencia. La información considerada incluye:

- ♦ Las políticas y objetivos establecidos para la cartera y el funcionamiento de esas políticas en la práctica. Estas incluyen si la estrategia de la gerencia se enfoca en obtener ingresos por intereses contractuales, mantener un perfil de tasa de interés particular, hacer coincidir la duración de los activos financieros con la de los pasivos relacionados o las salidas de efectivo esperadas o realizar flujos de efectivo mediante la venta de los activos.
- ♦ Cómo se evalúa el rendimiento de la cartera y se informa a la administración del Fondo.
- ♦ Los riesgos que afectan el rendimiento del modelo de negocio y los activos financieros mantenidos dentro de ese modelo y cómo se gestionan esos riesgos.
- ♦ Cómo se retribuye a los gestores del negocio, por ejemplo, si la compensación se basa en el valor razonable de los activos gestionados o sobre los flujos de efectivo contractuales obtenidos.
- ♦ La frecuencia, el volumen y el calendario de ventas de activos financieros en períodos anteriores, las razones de dichas ventas y las expectativas sobre la actividad futura de ventas.

Las transferencias de activos financieros a terceros en transacciones que no califican para la baja en cuentas, no se consideran ventas para este propósito de acuerdo con el reconocimiento continuo del Fondo de los activos.

Los activos financieros que son mantenidos para negociar o se administran, y cuyo desempeño se evalúa sobre una base de valor razonable, se miden al valor razonable con cambios en resultados.

***Activos financieros - evaluación si los flujos de efectivo contractuales son únicamente pagos de principal e intereses: política aplicable a partir del 1ro. de enero de 2018***

Para los fines de esta evaluación, el principal se define como el valor razonable del activo financiero en el momento del reconocimiento inicial. El interés se define como la contraprestación por el valor temporal del dinero y el riesgo de crédito asociado con el monto principal pendiente durante un período de tiempo particular y para otros

**Fondo Mutuo Matrimonial Mediano Plazo Reservas El Bohío**  
**Notas a los Estados Financieros**  
**Valores en Pesos Dominicanos**  
**Años Terminados al 31 de diciembre de 2019 y 2018**

---

riesgos y costos de préstamos básicos, por ejemplo; el riesgo de liquidez y los costos administrativos, así como también un margen de beneficio.

Al evaluar si los flujos de efectivo contractuales son solo pagos de capital e intereses, el Fondo considera los términos contractuales del instrumento. Esto incluye evaluar si el activo financiero contiene una condición contractual que podría cambiar el calendario o el monto de flujos de efectivo contractuales de manera que no cumplirían con esta condición. Al hacer esta evaluación el Fondo considera:

- ♦ Hechos contingentes que cambiarían el importe o el calendario de los flujos de efectivo.
- ♦ Términos que podrían ajustar la tasa del cupón contractual, incluyendo las características de tasa variable.
- ♦ Características de pago anticipado y prórroga.
- ♦ Términos que limitan el derecho del Fondo a los flujos de efectivo procedentes de activos específicos, por ejemplo: características sin recursos.

Una característica de pago anticipado es consistente con el criterio de únicamente pago del principal y los intereses si el importe del pago anticipado representa sustancialmente los montos no pagados de capital e intereses sobre el monto principal pendiente, que puede incluir compensaciones adicionales razonables para la cancelación anticipada del contrato. Adicionalmente, en el caso de un activo financiero adquirido con un descuento o una prima con respecto a su valor nominal contractual, una característica que permite o requiere el pago anticipado de un importe que represente sustancialmente la cantidad al valor nominal contractual más los intereses contractuales devengados, pero no pagados, que también puede incluir una compensación adicional razonable por terminación anticipada se considera consistente con este criterio si el valor razonable de la característica de pago anticipado es insignificante en el reconocimiento inicial.

***Activos financieros - medición posterior y ganancias y pérdidas: política aplicable a partir del 1ro. de enero de 2018***

***Activos financieros al valor razonable con cambios en resultados***

Estos activos se miden posteriormente al valor razonable. Las ganancias y pérdidas netas, incluyendo cualquier ingreso por intereses o dividendos, se reconocen en los resultados.

***Activos financieros al costo amortizado***

Estos activos se miden posteriormente al costo amortizado utilizando el método de interés efectivo. El costo amortizado se reduce por las pérdidas por deterioro. Los ingresos por intereses, las ganancias y pérdidas por cambio de moneda extranjera y el deterioro, se reconocen en resultados. Cualquier ganancia o pérdida por baja en cuentas se reconoce en resultados.

**Fondo Mutuo Matrimonial Mediano Plazo Reservas El Bohío**  
**Notas a los Estados Financieros**  
**Valores en Pesos Dominicanos**  
**Años Terminados al 31 de diciembre de 2019 y 2018**

---

*Inversiones de deuda a valor razonable con cambios en otro resultado integral*

Estos activos se miden posteriormente a valor razonable. El ingreso por intereses es calculado bajo el método de interés efectivo, las ganancias y pérdidas por conversión de moneda y el deterioro se reconoce en resultados. Cualquier otra ganancia o pérdida neta en la baja en cuentas se reconoce en resultados.

*Inversiones de patrimonio a valor razonable con cambios en otro resultado integral*

Estos activos se miden posteriormente al valor razonable. Los dividendos se reconocen como ingresos en resultados a menos que el dividendo claramente represente una recuperación de parte del costo de la inversión. Otras ganancias y pérdidas netas se reconocen en otro resultado integral y nunca se reclasifica en resultados. Al 31 de diciembre de 2019, el Fondo no mantiene este tipo de instrumentos financieros.

***Activos financieros - política aplicable antes del 1ro. de enero de 2018***

El Fondo clasificaba sus activos financieros en una de las siguientes categorías:

- ♦ Préstamos y partidas por cobrar.
- ♦ Mantenidos hasta su vencimiento.
- ♦ Disponibles para la venta.
- ♦ Al valor razonable con cambios en resultados y dentro de esta categoría como:
  - Mantenidos para negociación.
  - Instrumentos derivados de cobertura.
  - Designado al valor razonable con cambios en resultados.

***Activos financieros - medición posterior y ganancias y pérdidas: política aplicable antes del 1ro. de enero de 2018***

*Activos financieros al valor razonable con cambios en resultados*

Medidos al valor razonable con cambios, incluyendo los ingresos por intereses o dividendos en resultados.

*Activos financieros mantenidos hasta su vencimiento*

Medidos al costo amortizado, utilizando el método de interés efectivo.

*Préstamos y partidas por cobrar*

Medidos al costo amortizado, utilizando el método de interés efectivo.

*Disponibles para la venta*

Medidos al valor razonable y los cambios que no fueran pérdidas por deterioro y diferencias de moneda extranjera en instrumentos de deuda, se reconocían en otros resultados integrales y se acumulaban dentro de la reserva de valor razonable. Cuando estos activos eran dados de baja en cuentas, la ganancia o pérdida acumulada en patrimonio se reclasificaba a resultados.

**Fondo Mutuo Matrimonial Mediano Plazo Reservas El Bohío**  
**Notas a los Estados Financieros**  
**Valores en Pesos Dominicanos**  
**Años Terminados al 31 de diciembre de 2019 y 2018**

---

El Fondo participa en transacciones en las que transfiere los activos reconocidos en su estado de situación financiera, pero retiene todos o sustancialmente todos los riesgos y ventajas de los activos transferidos. En esos casos, los activos transferidos no son dados de baja en cuentas.

***Pasivos financieros - clasificación, medición posterior y ganancias y pérdidas***

Los pasivos financieros se clasifican como medidos al costo amortizado o al valor razonable con cambios en resultados. Un pasivo financiero se clasifica como al valor razonable con cambios en resultados si está clasificado como mantenido para negociar, es un derivado o es designado como tal en el reconocimiento inicial. Los pasivos financieros al valor razonable con cambios en resultados se miden a valor razonable y las ganancias y pérdidas netas, incluyendo cualquier gasto por intereses, se reconocen en resultados. Los otros pasivos financieros se miden posteriormente al costo amortizado utilizando el método de interés efectivo. Los gastos por intereses y las ganancias y pérdidas en divisas se reconocen en resultados. Cualquier ganancia o pérdida por baja en cuentas también se reconoce en resultados.

**7.5.3 Baja en cuentas**

***Activos financieros***

El Fondo da de baja en cuentas un activo financiero cuando expiran los derechos contractuales de los flujos de efectivo del activo financiero, o cuando transfiere los derechos a recibir los flujos de efectivo contractuales en una transacción en la que transfieren sustancialmente todos los riesgos y beneficios de la propiedad del activo financiero, o no transfiere ni retiene sustancialmente todos los riesgos y beneficios de la propiedad, y no retiene el control sobre los activos transferidos.

***Pasivos financieros***

El Fondo da de baja en cuentas un pasivo financiero cuando sus obligaciones contractuales son pagadas o canceladas, o bien hayan expirado. El Fondo también da de baja en cuentas un pasivo financiero cuando se modifican sus condiciones y los flujos de efectivo del pasivo modificado son sustancialmente distintos. En este caso, se reconoce un nuevo pasivo financiero con base en las condiciones nuevas al valor razonable.

En el momento de la baja en cuentas de un pasivo financiero, la diferencia entre el importe en libros del pasivo financiero extinto y la contraprestación pagada, incluidos los activos que no son en efectivo transferidos o los pasivos asumidos, se reconoce en resultados.

**Compensación**

Los activos y pasivos financieros son compensados y el monto neto se presenta en el estado de situación financiera, solamente cuando el Fondo tiene un derecho que puede ejercer legalmente para compensar los importes y tiene la intención de liquidarlos sobre una base neta o de realizar el activo y liquidar el pasivo simultáneamente.

## **7.6 Deterioro del valor**

### **7.6.1 Activos financieros no derivados**

#### *Nuevas políticas aplicables a partir del 1ro. de enero de 2018*

##### Instrumentos financieros y activos del contrato

El Fondo reconoce correcciones de valor para pérdidas crediticias esperadas por activos financieros medidos al costo amortizado e Inversiones de deuda medidas al valor razonable con cambios en otro resultado integral.

El Fondo mide las correcciones de valor por un importe igual a las pérdidas crediticias esperadas durante el tiempo de vida del activo, excepto por lo siguiente, que se mide al importe de las pérdidas crediticias esperadas de 12 meses:

- ♦ Instrumentos de deuda que se determinan que tienen un riesgo de crédito bajo a la fecha de presentación.
- ♦ Otros instrumentos de deuda y saldos bancarios para los que el riesgo crediticio (es decir, el riesgo de que ocurra incumplimiento durante la vida esperada del instrumento financiero) no ha aumentado significativamente desde el reconocimiento inicial.

Las correcciones de valor por cuentas por cobrar comerciales y activos del contrato, siempre se miden por un importe igual al de las pérdidas crediticias esperadas durante el tiempo de vida.

Al determinar si el riesgo crediticio de un activo financiero ha aumentado significativamente desde el reconocimiento inicial al estimar las pérdidas crediticias esperadas, el Fondo considera información razonable y confiable, que sea relevante y esté disponible sin costo o esfuerzos indebidos. Esta incluye información y análisis cuantitativos y cualitativos, basada en la experiencia histórica del Fondo y la evaluación crediticia informada, incluida la información prospectiva.

El Fondo asume que el riesgo crediticio de un activo financiero ha aumentado significativamente si tiene una mora de más de 30 días.

El Fondo considera que un activo financiero está en incumplimiento cuando:

- ♦ No es probable que el prestatario pague sus obligaciones de crédito en su totalidad, sin un recurso de acciones, tales como ejecutar una garantía (si existe alguna).
- ♦ El activo financiero tiene una mora de 30 días o más.

El Fondo considera que un instrumento de deuda tiene un riesgo crediticio bajo, cuando su calificación de riesgo crediticio es equivalente a la definición globalmente entendida de grado de inversión.

**Fondo Mutuo Matrimonial Mediano Plazo Reservas El Bohío**  
**Notas a los Estados Financieros**  
**Valores en Pesos Dominicanos**  
**Años Terminados al 31 de diciembre de 2019 y 2018**

---

Las pérdidas crediticias esperadas durante el tiempo de vida son las que resultan de todos los posibles sucesos de incumplimiento durante la vida esperada de un instrumento financiero.

Las pérdidas crediticias esperadas de 12 meses son la parte de las pérdidas crediticias esperadas durante el tiempo de vida del activo que proceden de sucesos de incumplimiento sobre un instrumento financiero que están posiblemente dentro de 12 meses después de la fecha de presentación, o un período más corto si la vida útil esperada del instrumento es inferior a 12 meses.

El período máximo considerado al estimar las pérdidas crediticias esperadas es el período contractual máximo durante el cual el Fondo está expuesta al riesgo de crédito.

***Medición de las pérdidas crediticias esperadas***

Las pérdidas crediticias esperadas son una estimación ponderada de probabilidad de pérdidas crediticias. Las pérdidas crediticias se miden como el valor presente de las insuficiencias de efectivo adeudado, es decir, la diferencia entre los flujos de efectivo adeudados a la entidad de acuerdo con el contrato y los flujos de efectivo que el Fondo espera recibir.

Las pérdidas crediticias esperadas se descuentan a la tasa de interés efectiva del activo financiero.

***Activos financieros con deterioro crediticio***

En cada fecha de presentación, el Fondo evalúa si los activos financieros contabilizados al costo amortizado y los valores de deuda al valor razonable con cambios en otro resultado integral tienen deterioro crediticio. Un activo financiero tiene deterioro crediticio cuando han ocurrido uno o más sucesos que tienen un impacto perjudicial en los flujos de efectivo futuros estimados del activo financiero.

Las evidencias de que un activo financiero tiene deterioro crediticio incluyen los siguientes datos observables:

- ♦ Dificultades financieras significativas del emisor o prestatario.
- ♦ Un incumplimiento de contrato, como un incumplimiento de pago o con más de 90 días de vencimiento.
- ♦ La reestructuración de un préstamo o adelanto por parte del Fondo en términos que esta no consideraría de otra manera.
- ♦ Se está convirtiendo en probable que el prestatario entre en quiebra u otra reorganización financiera.
- ♦ La desaparición de un mercado activo para el activo financiero en cuestión debido a dificultades financieras.

**Presentación de la corrección de valor para pérdidas crediticias esperadas en el estado de situación financiera**

La corrección de valor para los activos financieros medidos al costo amortizado se deduce del importe en libros bruto de los activos.

**Castigo**

El importe en libros bruto de un activo financiero se castiga cuando el Fondo no tiene expectativas razonables de recuperar un activo financiero en su totalidad o una parte del mismo. Para los clientes individuales, el Fondo tiene una política de castigar el valor en libros brutos cuando el activo financiero tiene un vencimiento de 120 días basado en la experiencia histórica de recuperaciones de activos similares. El Fondo no espera que exista una recuperación significativa del importe cancelado. Sin embargo, los activos financieros que se dan de baja aún podrían estar sujetos a actividades de cumplimiento para cumplir con los procedimientos del Fondo para la recuperación de los montos adeudados.

***Política aplicable antes del 1ro. de enero de 2018***

***Activos financieros no derivados***

Los activos financieros que no estaban clasificados como al valor razonable con cambios en resultados, se evaluaban en cada fecha de reporte para determinar si existía evidencia objetiva de deterioro del valor.

La evidencia objetiva de que los activos financieros estaban deteriorados, incluía:

- ♦ Mora o incumplimiento por parte de un deudor.
- ♦ Reestructuración de un monto adeudado al Fondo en términos que esta no consideraría en otras circunstancias.
- ♦ Indicios de que un deudor o emisor se declararía en bancarrota.
- ♦ Cambios adversos en el estado de pagos de prestatarios o emisores.
- ♦ Desaparición de un mercado activo para un instrumento financiero debido a dificultades financieras.
- ♦ Datos observables que indican que existía un descenso medible en los flujos de efectivo esperados de un grupo de activos financieros.

**Activos financieros medidos a costo amortizado**

El Fondo consideraba la evidencia de deterioro de los activos financieros medidos a costo tanto nivel específico como colectivo. Todos los activos individualmente significativos eran evaluados individualmente por deterioro. Los que se encontraban deteriorados eran evaluados colectivamente por deterioro que hubiera sido incurrido, pero no hubiera sido identificado aun individualmente. Los activos que no eran individualmente significativos eran evaluados por deterioro colectivo, agrupando los activos con características de riesgos similares.

**Fondo Mutuo Matrimonial Mediano Plazo Reservas El Bohío**  
**Notas a los Estados Financieros**  
**Valores en Pesos Dominicanos**  
**Años Terminados al 31 de diciembre de 2019 y 2018**

---

Al evaluar el deterioro colectivo, el Fondo usaba información histórica acerca de la oportunidad de las recuperaciones y el importe de la pérdida incurrida, y hacía un ajuste si las condiciones económicas y crediticias actuales provocaban que las pérdidas reales fuesen mayores o menores que las sugeridas por las tendencias históricas.

Una pérdida por deterioro del valor se calculaba como la diferencia entre el importe en libros del activo y el valor presente de los flujos de efectivo futuros estimados, descontados a la tasa de interés efectiva original del activo financiero. Las pérdidas se reconocían en resultados y se presentan en una cuenta de estimación.

Cuando el Fondo consideraba que no existían posibilidades realistas de recuperar el activo, los importes involucrados eran castigados. Si posteriormente el importe de la pérdida disminuía y esa disminución podía ser relacionada objetivamente con un hecho ocurrido después de que se reconoció el deterioro del valor, la pérdida por deterioro del valor, previamente reconocida, se revertía con crédito a los resultados.

#### **7.7 Provisiones**

Se reconoce una provisión si, como resultado de un suceso pasado, el Fondo tiene una obligación presente, legal o implícita de la que puede hacerse un estimado fiable y es probable que para cancelarla requiera desprenderse de recursos que incorporan beneficios económicos.

#### **7.8 Medición del valor razonable**

Valor razonable es el precio que se recibiría por la venta de un activo, o se pagaría por la transferencia de un pasivo en la fecha de medición en una transacción ordenada entre participantes del mercado principal o, en su ausencia, el mercado más ventajoso al que tiene acceso el Fondo en esa fecha. El valor razonable de un pasivo refleja el efecto del riesgo de incumplimiento.

Algunas políticas de contabilidad y revelaciones contables en los estados financieros del Fondo requieren la medición de valores razonables de los activos y pasivos financieros.

Varias políticas de contabilidad y revelaciones en los estados financieros del Fondo, requieren la medición de valores razonables, tanto para activos financieros y no financieros como para pasivos.

Los instrumentos financieros a corto plazo, tanto activos como pasivos, son valorizados con base en su valor en libros según están reflejados en los estados de situación financiera del Fondo. Para estos instrumentos financieros, el valor en libros es similar al valor en el mercado debido al período de tiempo relativamente corto entre el origen de los instrumentos y su realización.



**Fondo Mutuo Matrimonial Mediano Plazo Reservas El Bohío**  
**Notas a los Estados Financieros**  
**Valores en Pesos Dominicanos**  
**Años Terminados al 31 de diciembre de 2019 y 2018**

---

El Fondo utiliza los servicios de una proveedora de precios para la determinación del valor razonable de las inversiones en instrumentos de deuda. Dicha proveedora considera las informaciones disponibles en el mercado, tomando como referencia los precios de transacciones recientes y, cuando no existe dicha información, considera los últimos precios conocidos para instrumentos similares. Cuando la proveedora determina que no existen transacciones suficientes para asignar el valor razonable, utiliza técnicas de valor presente.

La técnica de valor presente descuenta los flujos de efectivo de los cupones y el principal o valor facial, utilizando una curva de tasas de rendimiento o "yield" promedio ponderado del último día de transacción en el mercado del mismo título o de un título con características similares, en términos de tasa nominal, emisor y fecha de vencimiento), obtenidos de la información publicada por la Bolsa de Valores de la República Dominicana, los emisores, la Superintendencia de Valores y el Depósito Centralizado de Valores. Dichas informaciones permanecen hasta la próxima cotización disponible.

Este proceso asegura como mínimo, que los precios aplicados pueden ser verificados y comprobados de manera independiente. Basado en esto, la Administración del Fondo lo clasifica en nivel 2.

Para el descuento de los flujos de efectivo de cada instrumento, se utiliza el método de interpolación lineal para estimar la tasa de descuento a ser aplicada en cada fecha de materialización de los flujos, con base en la curva de rendimiento construida y que se comenta en el párrafo anterior.

## **7.9 Efectivo y equivalentes de efectivo**

El efectivo y equivalentes de efectivo incluyen todo el efectivo y las inversiones temporales en efectivo con vencimiento de hasta tres meses o menos al momento de su adquisición.

## **8 Efectivo y equivalentes de efectivo**

Un detalle del efectivo y equivalente de efectivo, es como sigue:

	<u><b>2019</b></u>	<u><b>2018</b></u>
<b>Cuentas corrientes:</b>		
Denominados en pesos dominicanos (a)	2,547,539	25,740,418
<b>Cuentas de ahorro:</b>		
Denominadas en pesos dominicanos (a)	15,483,169	7,376,830
<b>Certificado financiero:</b>		
Denominadas en pesos dominicanos (b)	324,483,100	155,312,757
Cuotas de participación en fondos de inversión abiertos	15,469,019	
	<u><b>357,982,827</b></u>	<u><b>188,430,005</b></u>

**Fondo Mutuo Matrimonial Mediano Plazo Reservas El Bohío**  
**Notas a los Estados Financieros**  
**Valores en Pesos Dominicanos**  
**Años Terminados al 31 de diciembre de 2019 y 2018**

---

- (a) Sobre la base del saldo promedio diario, estos depósitos generan intereses que oscilan entre 2 % y 6 % para el año 2019 y el 2018. Durante el año terminado el 31 de diciembre de 2019 y 2018, los intereses generados por estas cuentas ascendieron a RD\$689,049 y RD\$354,236, respectivamente, se presentan formando parte de los ingresos por intereses calculados usando el método de interés efectivo en los estados de resultados que se acompañan.
- (b) Corresponden a inversiones en certificados financieros con vencimientos originales de tres meses o menos en instituciones financieras locales. Al 31 de diciembre 2019 y 2018, estas inversiones generan un interés anual que oscila entre 7.10 % y 9.5 % y entre 9.90 % y 10.30 %, respectivamente, sobre la base del monto de la inversión. Durante el año terminado el 31 de diciembre de 2019 y 2018, los ingresos generados por este concepto ascendieron a RD\$20,106,216 y RD\$17,128,567, respectivamente, los cuales se presentan formando parte de los ingresos por intereses calculados usando el método de interés efectivo en los estados de resultados de esos años que se acompañan.

**9 Balances y transacciones con accionistas y partes relacionadas**

El Fondo realiza transacciones y mantiene saldos con entes relacionados, los cuales consisten básicamente en comisiones por administración del fondo, servicios administrativos y distribución de dividendos.

Balances:

Al 31 de diciembre de 2019 y 2018, los saldos con entes relacionadas corresponden a cuentas por pagar por RD\$1,098,869 y RD\$741,457, respectivamente, por concepto de la comisión del mes de diciembre relacionada a los servicios prestados de administración, por los cuales la Sociedad Administradora de Fondos de Inversión Reservas, S. A. cobra comisiones de un 2 % sobre el patrimonio neto administrado del Fondo.

Los saldos con entes relacionados no están garantizados, no generan intereses y son pagaderos a la demanda.

Transacciones:

Un resumen de las transacciones efectuadas por el Fondo con entes relacionados, durante el año terminado el 31 de diciembre de 2019 y 2018, es como sigue:

	<u>Comisiones Pagadas</u>	
	<u>2019</u>	<u>2018</u>
Sociedad Administradora de Fondos de Inversión Reservas, S. A. (nota 14)	8,073,652	7,725,739

**Fondo Mutuo Matrimonial Mediano Plazo Reservas El Bohío**  
**Notas a los Estados Financieros**  
**Valores en Pesos Dominicanos**  
**Años Terminados al 31 de diciembre de 2019 y 2018**

---

**10 Inversiones en valores a costo amortizado**

Corresponde a inversiones en certificados financieros con vencimiento original mayor a tres meses y menor a un año mantenidos en las principales instituciones financieras del país, a una tasa de interés anual de 8.95 % en el 2019 y entre 8.60 % en el 2018. Los ingresos generados por este concepto durante el año terminado al 31 de diciembre de 2019 y 2018, ascendieron a RD\$74,882 y RD\$392,302, respectivamente se presentan formando parte de los ingresos por intereses calculados usando el método de interés efectivo en el estado de resultados de esos años que sea compañía.

**11 Inversiones en instrumentos de deuda a valor razonable con cambios en resultados**

Un detalle de las inversiones en instrumentos de deuda a valor razonable con cambios en resultados, al 31 de diciembre de 2019 y 2018, es como sigue:

	<u>2019</u>	<u>2018</u>
Instrumentos de deudas del Estado Dominicano – a valor razonable con cambios en resultados (i)	43,696,149	42,168,470
Instrumentos de deuda Corporativa – a valor razonable con cambios en resultados (ii)	<u>144,282,302</u>	<u>118,505,755</u>
Total	<u><b>187,978,451</b></u>	<u><b>160,674,225</b></u>

(i) Corresponden a inversiones en instrumentos de deudas emitidos en pesos dominicanos (RD\$) por el Banco Central de la República Dominicana. Estos instrumentos generan interés a una tasa anual de 10.50 %, pagaderos semestralmente. Estas inversiones tienen vencimientos originales en enero del 2025.

(ii) Corresponden a inversiones en bonos de deuda corporativa emitidos en pesos dominicanos (RD\$). Estas inversiones generan interés a una tasa anual que oscila entre 9 % y 10.75 % para ambos años, pagaderos semestralmente. El vencimiento futuro de estas inversiones a partir del 31 de diciembre de 2019, es como sigue:

2021	301,962
2020	8,572,059
2024	3,814,470
2026 en adelante	<u>131,693,810</u>

Durante el año terminado el 31 de diciembre de 2019 y 2018, los ingresos generados por las inversiones en instrumentos de deuda a valor razonable con cambios en resultados

**Fondo Mutuo Matrimonial Mediano Plazo Reservas El Bohío**  
**Notas a los Estados Financieros**  
**Valores en Pesos Dominicanos**  
**Años Terminados al 31 de diciembre de 2019 y 2018**

---

ascendieron a RD\$14,511,304 y RD\$15,675,484, respectivamente, los cuales se presentan formando parte de los ingresos netos provenientes de instrumentos financieros a valor razonable con cambios en resultados en los estados de resultados de esos años que se acompañan.

Un resumen de la conciliación de las ganancias y pérdidas en instrumentos financieros a valor razonable con cambios en resultados, durante el año terminado el 31 de diciembre de 2019 y 2018, es como sigue:

	<u>Comisiones Pagadas</u>	
	<u>2019</u>	<u>2018</u>
Ganancias en revalorización	21,896,750	27,697,377
Pérdidas en revalorización	(20,601,932)	(29,661,043)
	<b><u>1,294,818</u></b>	<b><u>(1,963,666)</u></b>
Ingresos por intereses	13,216,486	15,675,585
	<b><u>14,511,304</u></b>	<b><u>13,711,818</u></b>
Realizada	15,806,122	15,539,196
No Realizada	(1,294,818)	(1,827,378)
	<b><u>14,511,304</u></b>	<b><u>13,711,818</u></b>

**12 Cuentas por pagar**

Un detalle de las cuentas por pagar al 31 de diciembre de 2019 y 2018, es el siguiente:

	<u>2019</u>	<u>2018</u>
Comisión por administración (nota 9)	1,098,869	741,457
Aportes pendientes de suscribir (a)	<u>171,500</u>	<u>160,000</u>
	<b><u>1,270,369</u></b>	<b><u>901,457</u></b>

- (a) Corresponde a depósitos pendientes de suscripción mantenidos, hasta tanto estos sean identificados para ser transferidos a los activos netos atribuibles a los aportantes del Fondo

### **13 Activos netos atribuibles a los aportantes del Fondo**

#### **13.1 Aportes y redenciones de cuotas de participación**

La naturaleza de los derechos de los aportantes en el Fondo será de participación y se encuentran representados a través de cuotas. Las cuotas representan cada una de las partes relativas de igual valor y características, en las que se divide el patrimonio de un fondo de inversión que expresa los aportes realizados por un aportante y que otorga a este último los derechos sobre el patrimonio del mismo.

Durante el año terminado el 31 de diciembre de 2019 y 2018, los aportes recibidos ascendieron a RD\$423,509,748 y RD\$425,162,399

#### **13.2 Redenciones de cuotas de participación**

El precio de suscripción para el primer día de colocación fue igual al valor nominal y para los días posteriores es igual al valor cuota, el cual varía acorde con los rendimientos de las inversiones realizadas y los gastos en los que incurra el Fondo.

Las redenciones de cuotas de participación corresponden a la operación mediante la cual el aportante hace líquidas sus cuotas de un fondo abierto a través de la redención de cuotas que ejecuta la Sociedad Administradora al cierre del día. Durante el año terminado el 31 de diciembre de 2019 y 2018, las redenciones de cuotas ascendieron a RD\$254,548,894 y RD\$215,651,610, respectivamente.

### **14 Compromiso**

El Fondo paga a la Sociedad Administradora de Fondos de Inversión Reservas, S. A. una comisión por administración ascendente al 2 % anual sobre el valor de patrimonio neto diario del Fondo. Esta comisión se estipula en el Reglamento Interno del Fondo, es pagadera mensualmente, según la proporción devengada. Durante el año terminado el 31 de diciembre de 2019 y 2018, el Fondo reconoció gastos por este concepto ascendentes a RD\$8,073,652 y RD\$7,725,739, respectivamente, los cuales se presentan como comisión por administración en los estados de resultados de esos años que se acompañan.

### **15 Instrumentos financieros: valores razonables y administración de riesgos**

#### **15.1 Clasificaciones contables y valores razonables**

Los valores en libros y los valores razonables de los activos y pasivos financieros, los cuales incluyen sus niveles en la jerarquía del valor razonable junto con los importes en libros en los estados de situación financiera, al 31 de diciembre de 2019 y 2018, son como sigue

**Fondo Mutuo Matrimonial Mediano Plazo Reservas El Bohío**  
**Notas a los Estados Financieros**  
**Valores en Pesos Dominicanos**  
**Años Terminados al 31 de diciembre de 2019 y 2018**

<b>2019</b>	Importe en libros				Valor razonable			
	<u>Valor razonable con cambios en resultados</u>	<u>Instrumentos financieros al costo amortizado</u>	<u>Otros pasivos financieros</u>	<u>Total</u>	<u>Nivel 1</u>	<u>Nivel 2</u>	<u>Nivel 3</u>	<u>Total</u>
<b>Activos financieros medidos a valor razonable - inversiones en instrumentos de deuda a valor razonable con cambios en resultados</b>	<u>187,978,451</u>	<u>-</u>	<u>-</u>	<u>187,978,451</u>	<u>187,978,451</u>	<u>-</u>	<u>-</u>	<u>187,978,451</u>
<b>Activos financieros no medidos a valor razonable: Efectivo y equivalentes</b>								
de efectivo	<u>--</u>	<u>357,982,827</u>	<u>-</u>	<u>357,982,827</u>	<u>-</u>	<u>357,982,827</u>	<u>-</u>	<u>357,982,827</u>
Inversiones en valores a costo amortizado	<u>--</u>	<u>10,461,142</u>	<u>-</u>	<u>10,461,142</u>	<u>-</u>	<u>10,461,142</u>	<u>-</u>	<u>10,461,142</u>
	<u>-</u>	<u>368,443,969</u>	<u>-</u>	<u>368,443,969</u>	<u>-</u>	<u>368,443,969</u>	<u>-</u>	<u>368,443,969</u>
<b>Pasivos financieros no medidos al valor razonable</b>								
cuentas por pagar	<u>-</u>	<u>-</u>	<u>1,270,369</u>	<u>1,270,369</u>	<u>-</u>	<u>-</u>	<u>1,270,369</u>	<u>1,270,369</u>

<b>2018</b>	Importe en libros				Valor razonable			
	<u>Valor razonable con cambios en resultados</u>	<u>Instrumentos financieros al costo amortizado</u>	<u>Otros pasivos financieros</u>	<u>Total</u>	<u>Nivel 1</u>	<u>Nivel 2</u>	<u>Nivel 3</u>	<u>Total</u>
<b>Activos financieros medidos a valor razonable - inversiones en instrumentos de deuda a valor razonable con cambios en resultados</b>	<u>160,674,225</u>	<u>-</u>	<u>-</u>	<u>160,674,225</u>	<u>160,674,225</u>	<u>-</u>	<u>-</u>	<u>160,674,225</u>
<b>Activos financieros no medidos a valor razonable: Efectivo y equivalentes</b>								
de efectivo	<u>--</u>	<u>188,430,005</u>	<u>-</u>	<u>188,430,005</u>	<u>-</u>	<u>188,430,005</u>	<u>-</u>	<u>188,430,005</u>
Inversiones en valores a costo amortizado	<u>--</u>	<u>12,440,862</u>	<u>-</u>	<u>12,440,862</u>	<u>-</u>	<u>12,440,862</u>	<u>-</u>	<u>12,440,862</u>
	<u>-</u>	<u>200,870,862</u>	<u>-</u>	<u>200,870,862</u>	<u>-</u>	<u>200,870,862</u>	<u>-</u>	<u>200,870,862</u>
<b>Pasivos financieros no medidos al valor razonable</b>								
cuentas por pagar	<u>-</u>	<u>-</u>	<u>901,457</u>	<u>901,457</u>	<u>-</u>	<u>-</u>	<u>901,457</u>	<u>901,457</u>

El nivel en la jerarquía para determinar los valores razonables revelados en los estados financieros para el efectivo y equivalentes de efectivo, inversiones en valores a costo amortizado y las cuentas por pagar, fue el Nivel 3, el cual se basó en los flujos de

**Fondo Mutuo Matrimonial Mediano Plazo Reservas El Bohío**  
**Notas a los Estados Financieros**  
**Valores en Pesos Dominicanos**  
**Años Terminados al 31 de diciembre de 2019 y 2018**

---

efectivo y resultaron similares a los importes en libros debido al corto período en que los instrumentos financieros son cobrados y pagados.

El nivel en la jerarquía para determinar el valor razonable revelado en los estados financieros para las inversiones en instrumentos de deuda a valor razonable con cambios en resultados, fue el Nivel 2, el cual se basó en la comparación de mercado mediante la cual el valor razonable se estima considerando precios cotizados actuales o recientes para instrumentos idénticos en el mercado

### **15.2.2 Riesgo de crédito**

Es el riesgo de pérdida financiera que enfrenta el Fondo si un cliente o una contraparte de un instrumento financiero no cumple con sus obligaciones contractuales. Los importes en libros de los activos financieros que representan la máxima exposición al riesgo de crédito, al 31 de diciembre de 2019 y 2018, son como sigue:

	<u>2019</u>	<u>2018</u>
Instrumentos a tasa fija:		
Efectivo y equivalentes de efectivo	357,982,827	188,430,005
Inversiones en valores a costo amortizado	10,46,142	12,440,862
Inversiones en instrumentos de deuda a valor razonable con cambios en resultados	187,978,451	160,674,224
	<u><b>556,422,420</b></u>	<u><b>361,545,091</b></u>

En la aplicación de la NIIF9 al 2019 y 2018 el Fondo no reconoció pérdida por deterioro de los instrumentos financieros activos, debido a que los efectos son inmateriales.

La política del Fondo con respecto al riesgo crediticio es minimizar su exposición a contrapartes con un riesgo de incumplimiento más alto, al tratar solo con las contrapartes que cumplen con los estándares de crédito establecidos en las políticas del Fondo.

El riesgo de crédito es supervisado mensualmente por el comité de inversiones de acuerdo con las políticas y procedimientos vigentes. Si el riesgo de crédito no está de acuerdo con la política de inversión o los lineamientos del Fondo, entonces el comité de inversiones está obligado a reequilibrar la cartera.

#### *Efectivo y equivalentes de efectivo*

El deterioro del efectivo y equivalentes de efectivo han sido medidos sobre la base de la pérdida crediticia esperada de 12 meses y refleja los vencimientos de corto plazo de las exposiciones. El Fondo considera que su efectivo y equivalentes de efectivo tienen un riesgo de crédito bajo con base en las calificaciones crediticias externas de las contrapartes,

**Fondo Mutuo Matrimonial Mediano Plazo Reservas El Bohío**  
**Notas a los Estados Financieros**  
**Valores en Pesos Dominicanos**  
**Años Terminados al 31 de diciembre de 2019 y 2018**

---

consecuentemente no reconoció en sus estados financieros la pérdida crediticia esperada por considerarse inmaterial.

***Inversiones en valores a costo amortizado***

El Fondo limita su exposición al riesgo de crédito invirtiendo solamente en inversiones en valores, debiendo contar los mismos con una calificación mínima de grado de inversión.

El Fondo monitorea los cambios en el riesgo de crédito rastreando calificaciones crediticias externas publicadas, a fin de determinar si las calificaciones publicadas siguen estando actualizadas y de evaluar si ha existido un aumento significativo en el riesgo de crédito a la fecha de presentación que no haya sido reflejado en las calificaciones publicadas.

El monto de las pérdidas crediticias esperadas (PCE), al 31 de diciembre de 2019 y 2018, no fue reconocido en los estados financieros del Fondo, por considerarse inmaterial.

**15.2.3 Riesgo de liquidez**

Es el riesgo de que el Fondo no cumpla con sus obligaciones financieras conforme a sus vencimientos. La política del Fondo para la administración del riesgo de liquidez es, en la medida de lo posible, tener siempre suficiente liquidez para cumplir con todos los pasivos que tenga a la fecha de sus vencimientos, tanto bajo condiciones normales o como de crisis económica, sin tener que incurrir en pérdidas inaceptables o correr el riesgo de perjudicar la reputación del Fondo. En la actualidad, las operaciones del Fondo están siendo financiadas directamente por las contribuciones de los aportantes del Fondo.

A continuación, los vencimientos contractuales de los pasivos financieros al 31 de diciembre de 2019 y 2018:

	<u>Valor en</u> <u>Libro</u>	<u>Flujo de</u> <u>efectivo</u> <u>contractuales</u>	<u>Seis meses</u> <u>o menos</u>
<b>2019</b>			
<i>Cuentas por pagar</i>	1,270,369	(1,270,369)	1,270,369
<b>2018</b>			
<i>Cuentas por pagar</i>	901,457	(901,457)	(901,457)



**Fondo Mutuo Matrimonial Mediano Plazo Reservas El Bohío**  
**Notas a los Estados Financieros**  
**Valores en Pesos Dominicanos**  
**Años Terminados al 31 de diciembre de 2019 y 2018**

---

#### **15.2.4 Riesgo de mercado**

Es el riesgo de que los cambios en los precios de mercado, por ejemplo, en las tasas de cambio, tasas de interés o precios en las cuotas de participación, afecten los ingresos del Fondo o el valor de los instrumentos financieros que mantiene. El objetivo de la gestión del riesgo de mercado es administrar y controlar las exposiciones a este riesgo dentro de parámetros razonables y, al mismo tiempo, optimizar la rentabilidad.

Al 31 de diciembre 2019 y 2018, el Fondo no posee saldos en moneda extranjera.

#### **15.3 Exposición al riesgo de tasa de interés**

A la fecha del informe, el perfil de la tasa de interés de los instrumentos financieros del Fondo que devengan intereses, es como sigue:

	<u>2019</u>	<u>2018</u>
Instrumentos a tasa fija:		
Efectivo y equivalentes de efectivo	357,982,827	188,430,005
Inversiones en valores a costo amortizado	10,461,142	12,440,862
Inversiones en instrumentos de deuda a valor razonable con cambios en resultados	187,978,451	160,674,224
	<u><b>556,422,420</b></u>	<u><b>361,545,091</b></u>

#### *Análisis de sensibilidad del valor razonable para instrumentos de tasa fija.*

El Fondo contabiliza activos a tasas fijas al valor razonable con cambios en resultados. Por tanto, una variación en las tasas de interés a la fecha de presentación ajustaría el resultado.

#### **16 Hechos posteriores después del periodo sobre el que se informa**

Durante febrero 2020, posterior al cierre de las operaciones, la Organización Mundial de la Salud (OMS), declaró una pandemia entre la población mundial, por una cepa de coronavirus denominada Covid-19, en virtud de esta situación, durante marzo de 2020, en la República Dominicana se han reportado casos positivos de esa pandemia, lo que originó que el Gobierno Dominicano implementara medidas de cierre en la mayoría de las actividades económicas a nivel nacional. Esta situación podría disminuir significativamente la actividad económica de la Compañía y afectar negativamente la situación financiera y los flujos de efectivo en el futuro. En la actualidad, no es posible determinar ni cuantificar el efecto que puede ocasionar en la Compañía, ya que dependerá de cómo irá evolucionando económicamente el país y la economía mundial, los cuales no se pueden predecir a la fecha de este informe.



**AFI  
RESERVAS**

Fondos de Inversión

**[afireservas.com](http://afireservas.com)**

T 809-960-5980    AFIReservas