



Memoria Anual 2025

---

# Fondo Mutuo Reservas El Bohío

## ÍNDICE

I - Declaración de Responsabilidad .....	7
II - Acerca del Fondo Mutuo .....	8
<b>1. Datos Generales del Fondo.....</b>	<b>8</b>
1.1. Denominación: .....	8
1.2. Objetivo de Inversión .....	8
1.3. Datos Relativos a su Inscripción en el Registro .....	8
1.4. Miembros del Comité de Inversiones.....	9
1.5. Datos del Custodio .....	10
1.6. Agentes de Distribución, Procedimiento de Suscripción y Rescate de Cuotas .....	11
1.7. Evolución del Patrimonio de la Suscripciones, Rescate de Cuotas y del Número de Aportantes.....	13
<b>2. Descripción de las Operaciones del Fondo durante el Ejercicio.....</b>	<b>15</b>
2.1. Diversificación del Portafolio.....	15
2.2. Excesos de Participación Presentado durante el Año, Número de Aportantes, Porcentaje y Causas de los Excesos.....	177
2.3. Exceso de Inversión e inversiones no Previstas en las Políticas de Inversiones.....	177
2.4. Cantidad de Días fuera de los Límites Establecidos en el Reglamento Interno. ....	177
2.5. Hechos Relevantes Ocurridos.....	177
2.6. Resumen de la Cartera de Inversión al Cierre de Año. ....	188
2.7. Comisiones Aplicables al Fondo Abierto durante el Ejercicio.....	19
2.8. Evolución del Valor Cuota del Fondo Abierto durante el Ejercicio.....	20
2.9. Comparativo de la Rentabilidad del Fondo Abierto y el Índice de Comparación Elegido.	200
<b>3. Acerca de la Sociedad Administradora.....</b>	<b>222</b>
3.1. Denominación y Grupo Económico .....	222
3.2. Datos Relativos a la Constitución e Inscripción en el Registro, Autorización a Funcionamiento y Fondos Administrados.....	222
3.3. Datos Relativos al Capital Autorizado, Suscrito y Pagado.....	233

3.4. Estructura Accionaria y Vinculados.....	233
3.5. Miembros del Consejo de Administración, Administrador de Fondos, Gerente General y Principales Ejecutivos. ....	233
3.6. Principales Indicadores Financieros de la Sociedad Administradora. ....	25
3.7. Procedimiento de elección de la firma de auditores externos que realizará la labor de auditoría de la información financiera del fondo, así como el cumplimiento de los requisitos establecidos en el manual de organización y funciones, manual de procedimientos, y los sistemas automatizados de procesamiento de información, por parte de la Sociedad Administradora. ....	255

## Mensaje del vicepresidente ejecutivo

El año 2025 constituyó un período de crecimiento y fortalecimiento para la Sociedad Administradora de Fondos de Inversión Reservas, S. A. (AFI Reservas), en el que se consolidó la integración de prácticas responsables con el firme propósito de generar un impacto positivo y sostenible a largo plazo, al tiempo que contribuimos activamente al desarrollo del sector de fondos de inversión en la República Dominicana.

Contamos con un equipo de profesionales altamente calificados, enfocados en ofrecer un portafolio de inversiones diversificado y competitivo, diseñado para impulsar la prosperidad de nuestros clientes, quienes representan nuestra principal fortaleza y razón de ser. Los logros alcanzados durante el período nos posicionan estratégicamente en el mercado, diferenciando nuestra marca y fortaleciendo la confianza de nuestros clientes, lo que nos proyecta con solidez hacia el futuro.

Uno de los hitos más relevantes del año fue la consolidación de AFI Reservas como uno de los principales en patrimonios administrados de fondos abiertos, reconocimiento que valida la solidez de nuestra propuesta de valor y nuestra capacidad para generar resultados consistentes en un entorno de mercado desafiante. De igual manera, la eficiencia en la gestión permitió que nuestros fondos abiertos registraran la menor contracción dentro de un mercado a la baja, ratificando la estabilidad y resiliencia de nuestras estrategias de inversión.

Este proceso de evolución se reflejó también en la expansión de nuestra base de clientes, evidenciada por el crecimiento de cuentas vinculadas y el creciente interés en nuestras soluciones de inversión. Asimismo, reforzamos nuestro compromiso con la educación financiera, impactando positivamente a más de 1,000 personas a través de charlas orientadas a fomentar una cultura de planificación financiera y toma de decisiones informadas.

En el ámbito interno, alcanzamos los más altos estándares de eficiencia y calidad, reafirmando nuestro compromiso con la excelencia en el servicio. Durante el año, avanzamos en la integración del Core de AFI Reservas con la plataforma TuBanco, y obtuvimos la Certificación del Sistema de Gestión Antisoborno ISO 37001, fortaleciendo nuestra cultura de cumplimiento y ética corporativa.

Asimismo, el Programa de Ahorro Programado mediante descuento de nómina continuó desarrollándose exitosamente en conjunto con nuestras filiales, brindando a los colaboradores un acceso inmediato, automatizado y confiable a soluciones de inversión.

Reconocemos que nuestro mayor activo es el talento humano. Por ello, reforzamos nuestra cultura organizacional mediante un Programa de Reconocimiento a Colaboradores, promoviendo el alto desempeño y reafirmando que el éxito de AFI Reservas es el resultado del esfuerzo colectivo de profesionales comprometidos con la transformación y el buen funcionamiento de la institución.

Estos logros nos permiten mantenernos firmes en nuestro objetivo de innovar constantemente, ampliar nuestra oferta de productos y continuar proporcionando soluciones de inversión que generen valor real y sostenible para nuestros clientes.

## Perspectivas 2026

De cara al año 2026, visualizamos una etapa de importantes desafíos y oportunidades, entre los cuales destacan:

- La apertura de 4,200 nuevas cuentas de clientes en fondos abiertos.
- El fortalecimiento de nuestra presencia en el mercado de fondos de inversión mediante productos cada vez más accesibles y dinámicos.
- La consolidación de una visión estratégica orientada al liderazgo, basada en la innovación, la eficiencia operativa y una gestión centrada en el cliente.

## Resultados financieros y posicionamiento

Al cierre del ejercicio 2025, la administradora registró un crecimiento aproximado de 27% en activos bajo administración. En términos de composición del portafolio, los fondos abiertos alcanzaron DOP 24,355 millones, mientras que los fondos cerrados totalizaron DOP 34,692 millones. Durante el período, se abrieron 5,838 nuevas cuentas, elevando el total a 16,069 cuentas activas, lo que refleja una expansión significativa de nuestra base de clientes.

Estos resultados se comparan con niveles al inicio del mismo año de DOP 19,095 millones en fondos abiertos y DOP 27,314 millones en fondos cerrados, evidenciando un crecimiento sostenido en ambas líneas de negocio.

Asimismo, la participación de AFI Reservas dentro del volumen total de fondos administrados por el sistema al cierre de 2025 ascendió aproximadamente a 13.2%, posicionándose como el tercer mayor administrador de fondos del mercado.

En respuesta a las necesidades de diversificación del mercado, contamos con ocho fondos de inversión constituidos: cuatro fondos abiertos y cuatro fondos cerrados, de los cuales dos están denominados en moneda extranjera. Estos fondos han sido estructurados para impulsar proyectos estratégicos de alto impacto nacional, destacándose el Fondo Cerrado Inmobiliario Reservas I, el Fondo de Desarrollo Reservas I y el Fondo Cerrado de Desarrollo en dólares Reservas II, posicionando a AFI Reservas como un referente en inversión sostenible en sectores clave como infraestructura, turismo y energía.

Durante 2025, AFI Reservas se caracterizó por su estricto apego al cumplimiento normativo y a las mejores prácticas de gobernanza corporativa, así como por el fortalecimiento de sus sistemas de gestión de riesgos y prevención del lavado de activos.

Nuestra actuación se guía por altos estándares de gobernanza, transparencia y rentabilidad sostenible, sustentados en un modelo de negocio basado en la sinergia de grupo, la creación de valor y el desarrollo responsable.

Al cierre de diciembre de 2025, AFI Reservas administraba un patrimonio total cercano a los DOP 59,000 millones en activos, consolidando una posición relevante dentro del mercado de valores dominicano. Este crecimiento ha sido impulsado por la confianza de nuestros aportantes, una estrategia clara de diversificación y el respaldo institucional del Grupo Reservas.

Nuestra visión es continuar liderando con innovación, transparencia y proyectos que impulsen el desarrollo económico nacional, reafirmando nuestro compromiso con clientes, inversionistas y colaboradores.

En ese sentido, entendemos importante conservar referencias alineadas a la confianza de los inversionistas, el respaldo del Grupo Reservas liderado por el doctor Leonardo Aguilera, presidente ejecutivo del Banco de Reservas, así como el compromiso del equipo humano, la construcción de valor, la ejecución con excelencia y el crecimiento con integridad, hoy y hacia el futuro.

## I - Declaración de Responsabilidad

El presente documento contiene información veraz y suficiente respecto a la administración del Fondo Mutuo Reservas El Bohío, durante el año 2025.

Los firmantes se hacen responsables por los daños que pueda generar la falta de veracidad o insuficiencia del contenido de la presente Memoria, dentro del ámbito de su competencia, de acuerdo a la normativa del Mercado de Valores de la República Dominicana



Leandro José Villanueva Acebal

**Vicepresidente ejecutivo**

República Dominicana, 13 de mayo de 2026



## II - Acerca del Fondo Mutuo

### 1. Datos Generales del Fondo.

#### 1.1. Denominación:

Fondo Mutuo Reservas El Bohío.

#### 1.2. Objetivo de Inversión



El Fondo Mutuo Reservas El Bohío es un fondo abierto que tiene como objetivo proporcionar a los inversionistas una alternativa de ahorro con un horizonte de inversión de mediano plazo que les permita obtener un crecimiento de su capital. Para cumplir este objetivo, realiza inversiones en instrumentos o valores de renta fija, instrumentos ofertados por entidades de intermediación financiera del sistema financiero nacional, reguladas por la Ley Monetaria y

Financiera, supervisadas por la Superintendencia de Bancos y que posean una calificación de riesgo no menor a grado de inversión, y en instrumentos representativos de deuda de oferta pública, que sean debidamente autorizados por la Superintendencia del Mercado de Valores.

La estrategia de inversión que utiliza persigue la optimización de la rentabilidad tomando en cuenta la evolución de las tasas de interés en los instrumentos o valores de corto y mediano plazo, invirtiendo en aquellos donde se ofrezcan las mayores condiciones. La duración promedio ponderada del portafolio de inversión es entre 361 días hasta 1,080 días, ya que el tipo de fondo es abierto de mediano plazo.



Los aportantes que realicen rescates de cuotas antes de cumplir con el plazo mínimo de permanencia deberán pagar una comisión por rescate anticipado, conforme a lo establecido en el Reglamento Interno del Fondo.

#### 1.3. Datos Relativos a su Inscripción en el Registro

El fondo fue constituido con una duración indefinida y fue aprobado mediante la Séptima Resolución, adoptada por el Consejo Nacional de Valores, en fecha 17 de febrero de 2017, y se encuentra inscrito en el Registro del Mercado de Valores con el número SIVFIA-023.

## 1.4. Miembros del Comité de Inversiones

A continuación, presentamos el perfil de los miembros del Comité de Inversiones, al 31 de diciembre del 2025:



### **Fernando Arturo Mir Zuleta**

Presidente

Desempeña las funciones de vicepresidente ejecutivo senior de Estrategias, Finanzas e Inteligencia Comercial del Banco de Reservas, además es presidente del Consejo de Administración y del Comité de Cumplimiento PLAFT de la Sociedad Administradora de Fondos de Inversión Reservas S.A. Cuenta con más de 10 años de experiencia en el sector financiero, liderando áreas de planificación, tesorería y negocios.

En su formación profesional posee una Licenciatura en Administración de Empresas de la Universidad Central del Este (UCE), además de M.B.A y Maestría en Análisis Financiero de la Universidad Carlos III de Madrid.



### **Rafael Canario Polanco**

Miembro

Desempeña las funciones de director de Mercado de Capitales en Banco de Reservas, miembro del Consejo de Administración, del Comité de Inversiones de Fondos Financieros y del Comité de Riesgo de la Sociedad Administradora de Fondos de Inversión Reservas S.A.

En su formación profesional, cuenta con una licenciatura en Administración de Empresas y postgrado en finanzas corporativas de la Pontificia Universidad Católica Madre y Maestra y un Master of Business Administration de Ohio State University Fisher College of Business. También cuenta con la prestigiosa certificación Chartered Financial Analyst (CFA).

### **Ian Alberto Rondón Castillo**

Miembro



Al 31 de diciembre de 2025, se desempeñaba como vicepresidente ejecutivo de la Sociedad Administradora de Fondos de Inversión Reservas, S.A. Con más de 30 años de experiencia administrativa, ha desarrollado negocios en 7 países de Latinoamérica, lo que le ha permitido recibir varios premios internacionales. Adicionalmente, participó en la primera emisión privada de bolsa de valores en el año 2013.

En su formación profesional, cuenta con una licenciatura en Administración de Empresas de la Universidad Pedro Henriquez Ureña (UNPHU) y B.A. de la Universidad de Miami.



### **María Alejandra Simó**

Secretaria con voz sin voto

Actual Directora de Inversiones con más de 10 años de experiencia en el sector financiero, de los cuáles los últimos 8 años han sido en la industria de las Administradoras de Fondos de Inversión. Ha participado en la estructuración de nuevos fondos de inversión en su rol como Administradora de la Sociedad. En su formación académica, cuenta con una licenciatura en Economía de la Pontificia Universidad Católica Madre y Maestra y un Master in Business

Administration (MBA) concentración en finanzas con la Universidad Iberoamericana y Florida International University (FIU). Adicionalmente realizó dos maestrías relacionadas a finanzas en Montpellier Business School (Francia) y dispone de la certificación en Administración de Portafolios y Fondos de Inversión emitido por la PUCMM.

## **1.5. Datos del Custodio**



El Fondo Mutuo Matrimonial Mediano Plazo Reservas El Bohío es custodiado por CEVALDOM, S. A., RNC No. 1-30-03478-8, sociedad comercial debidamente organizada de conformidad con la Ley 249-17 del Mercado de Valores de la República Dominicana y regulaciones aplicables, con domicilio y asiento social en el Piso 3 del Edificio Corporativo "Roble Corporate Center", situado en la calle Rafael Augusto Sánchez No. 86, esquina Freddy

Prestol Castillo, sector Piantini, de esta ciudad de Santo Domingo, representada por Freddy Rossi, Gerente General.

CEVALDOM se encuentra autorizada por el Consejo Nacional de Valores, mediante la Primera Resolución de fecha 06 de marzo de 2004, para ofrecer los servicios de Depósito Centralizados de Valores y, por tanto, para prestar servicio de registro, custodia, transferencia, compensación y liquidación de valores.

El principal accionista de CEVALDOM es la Bolsa de Valores de la República Dominicana con un 34.00%, seguido del Banco de Reservas de la República Dominicana con un 30.00%, Banco Múltiple BHD León con un 11.99% y Banco Popular Dominicano con un 11.99%, en cuanto al 12.04% restante corresponde a participación de accionistas minoritarios.

### **1.6. Agentes de Distribución, Procedimiento de Suscripción y Rescate de Cuotas**

Durante el año 2025, la distribución de cuotas fue realizada directamente por la Sociedad Administradora de Fondos de Inversión Reservas, S.A., a través de los promotores de inversión, autorizados por la Superintendencia del Mercado de Valores:

<b>Nombre del Promotor</b>	<b>Licencia No.</b>	<b>Activo Hasta</b>
Glory Stephanie Mota Alcantara	SIVPFI-051	27 de junio de 2027
Venecia Alejandra Rivera Nuñez	SIVPFI-072	26 de octubre de 2026
Rocio Roque Baez	SIVPFI-057	29 de mayo 2028
Gregory Alberto Jiménez Patiño	SIVPFI-060	27 de octubre 2025
Felix Wilfredo Suero Read	SIVPFI-053	27 de marzo 2028
Evelyn Larimar Rodriguez Diaz	SIVPFI-068	26 de octubre 2026
Fabiola Denisse Reynoso Tejada	SIVPFI-069	

#### **1.6.1. Procedimiento de Suscripción de Cuotas.**

Una vez el inversionista tiene contacto con la Sociedad Administradora, el promotor de inversión, quien es la persona autorizada para dar a conocer e informar sobre el funcionamiento y las cualidades del fondo de inversión, le informa y entrega al inversionista el prospecto de emisión y el reglamento interno para poder llevar a cabo la suscripción de las cuotas. En tal sentido, el promotor de inversión explica los detalles de dichos documentos. Luego de que el inversionista se haya informado del contenido, se procede con la entrega del Contrato de Participación o Suscripción de Cuotas para que sea completado por el inversionista, adicionalmente, también debe completar y firmar el formulario de perfil del inversionista, la ficha de identificación, el formulario de suscripción de cuotas y el descargo que establece haber leído y aceptado los términos del prospecto de emisión y del reglamento interno.

Es responsabilidad de la Sociedad Administradora, previo a la suscripción de cuotas, realizar la debida diligencia del inversionista, para que este sea depurado vía los procedimientos correspondientes. Una vez se hayan concluidos estos procesos, se evalúa el perfil del inversionista y la procedencia de los fondos, en caso de que los resultados del procedimiento fuesen negativos, la Sociedad Administradora se encuentra en la potestad de rechazar la suscripción de cuotas del aportante, por no haber sido posible determinar el origen de los fondos.

**RD\$1,000.00**  
Monto Mínimo  
para Aportes

Los clientes tienen la opción de realizar los aportes a las cuentas bancarias a nombre del Fondo vía transferencias bancarias, cheques o depósitos directos. Si los fondos se encuentran disponibles antes del cierre operativo del Fondo, se procederá a realizar la suscripción de las cuotas del aportante al valor cuota vigente que se

determine al final de ese día. Una vez sean acreditados los fondos a la cuenta indicada al inversionista, se procede con la suscripción de las cuotas correspondientes, esto tomando en cuenta el criterio de valorización del valor cuota, establecido en el Reglamento Interno del Fondo.

**RD\$10,000.00**  
Monto  
Inversión Inicial

Luego de concluido este proceso, el cliente pasa a ser aportante del Fondo. Los certificados de aporte son remitidos por correo electrónico al aportante, a más tardar, el día hábil posterior a la suscripción efectiva de las cuotas. Los promotores de inversión ni los empleados de la Sociedad Administradora están autorizados a recibir

depósitos en efectivo.

La hora establecida como corte para recibir las órdenes de suscripción de cuotas es las 12:00p.m., las solicitudes de suscripción recibidas luego de esta hora de corte se consideran como recibidas al siguiente día hábil. La cantidad de cuotas que representa cada aporte se informa a los inversionistas a más tardar el día hábil siguiente, asimismo se informa al aportante el valor de cuota utilizado para determinar la misma, conforme a la hora de corte para el trámite de suscripción.

### **1.6.2. Procedimiento de Rescate de Cuotas.**

Los rescates de cuotas solicitados por el aportante antes de cumplir con el plazo mínimo de permanencia de noventa (90) días calendario, a partir de la suscripción inicial, se les aplica una comisión por rescate anticipado de 1% sobre el valor del rescate solicitado. El pago de las cuotas rescatadas se realiza a más tardar el día hábil siguiente de haberse registrado la solicitud, exceptuando los casos de rescates significativos.

**RD\$10,000.00**

Monto Mínimo  
de Permanencia

En caso de que el aportante desee mantenerse en el Fondo, debe mantener en todo momento el monto mínimo de permanencia correspondiente a RD\$10,000.00 (diez mil pesos dominicanos con 00/100). En caso de que el aportante desee realizar el rescate de la totalidad de sus cuotas del Fondo, el inversionista es desvinculado del

mismo y para poder hacer nuevos aportes, debe contactar a la Sociedad Administradora para que haga la vinculación nuevamente.

Los aportantes pueden rescatar sus cuotas en cualquier momento, sin comisión por rescate anticipado. Para los casos de suscripción inicial, los aportes no podrán ser retirados el mismo día en que se realicen. Los rescates para registrar el mismo día hábil deben solicitarse antes de la hora corte de las 12:00 p.m., de lo contrario la administradora podrá darlos por recibidos al siguiente día hábil.

**RD\$1,000.00**

Monto Mínimo  
para Rescates

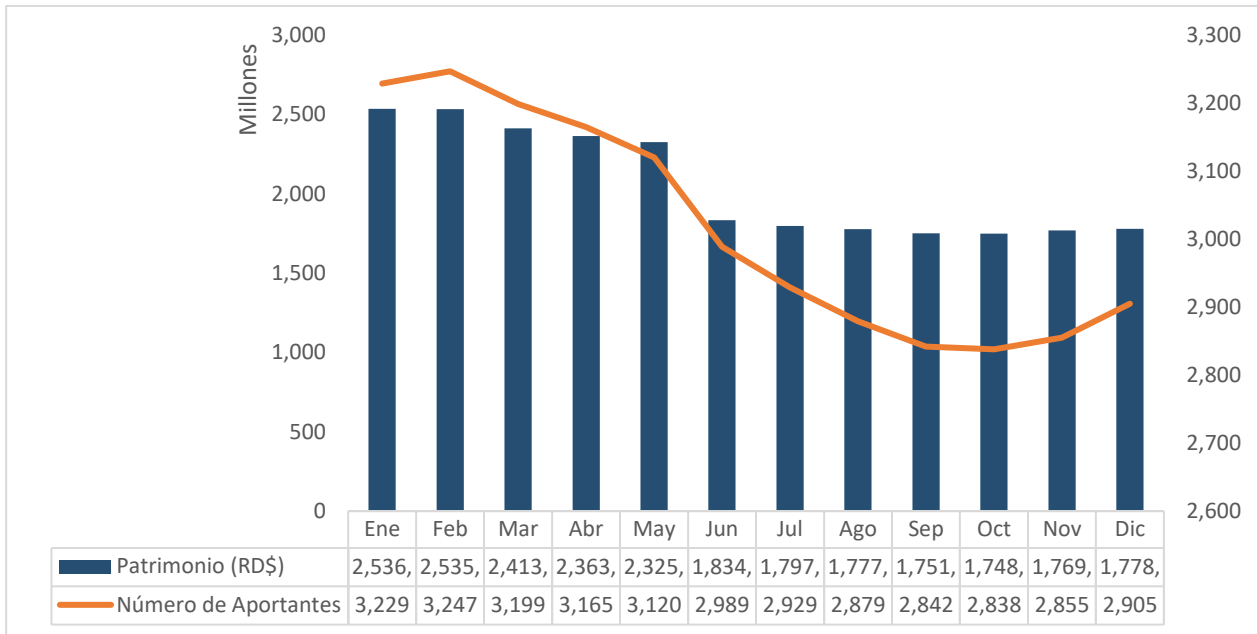
Como medida para el manejo de riesgo del Fondo, se considera que el Fondo es sujeto de un rescate significativo, en el caso en que la solicitud de rescate en un mismo día hábil supere el 2% del Patrimonio Neto del Fondo vigente del día de la solicitud, de manera individual por un solo aportante o el 10% del mismo, de manera conjunta, antes

de la hora de cierre del Fondo. Por tal razón, la Sociedad Administradora puede programar por orden de llegada el pago de las solicitudes de rescate de la fecha en cuestión, a un plazo no mayor a quince (15) días hábiles contados a partir de la solicitud de rescate. El rescate se realiza al valor cuota vigente del día efectivo del rescate. En todo caso, la Sociedad Administradora informa, por las vías de información previamente aprobadas, a los aportantes que se vean afectados por esta situación, a más tardar al siguiente día hábil de haber recibido las solicitudes de rescate. Para los rescates significativos no existe ningún tipo de penalidad.

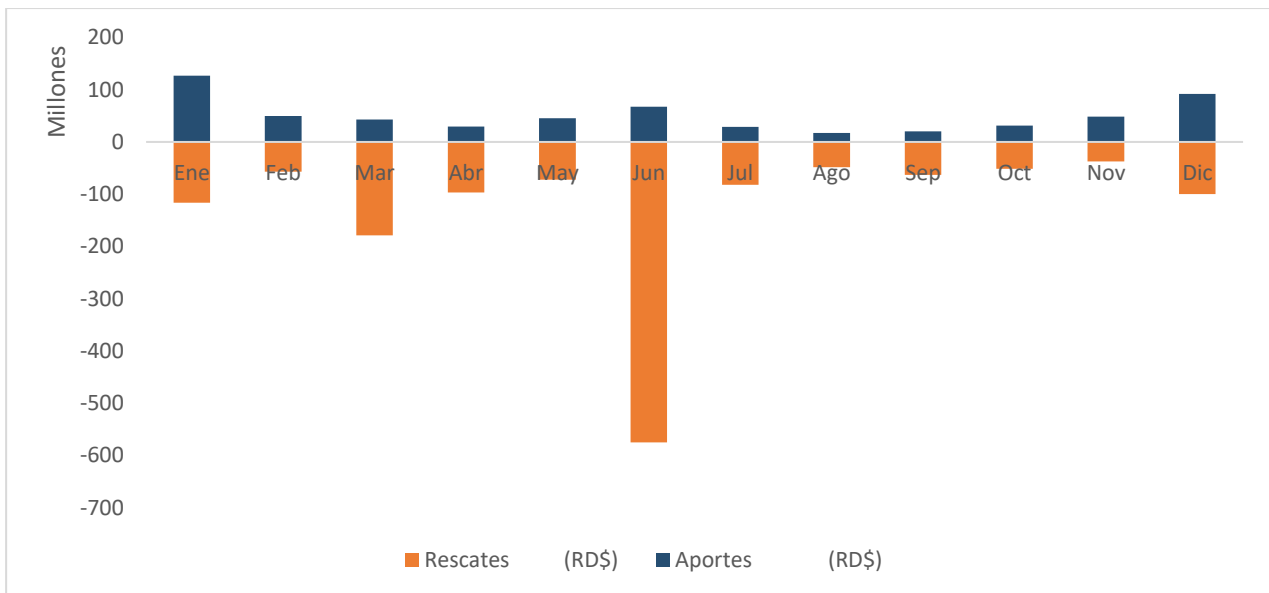
Para el presente Fondo, los aportantes tienen la opción de rescates programados, el valor cuota será el calculado para el cierre operativo de la fecha programada.

### **1.7. Evolución del Patrimonio de la Suscripciones, Rescate de Cuotas y del Número de Aportantes.**

El patrimonio del fondo al cierre del año 2025 corresponde a RD\$1,778,611,440.27. De igual manera, el número de aportantes al cierre de diciembre del año 2025 fue de 2,905 aportantes.



A continuación, se detallan los montos de suscripciones y rescates de cuotas durante el periodo 2025:



Período	Aportes (RD\$)	Rescates (RD\$)
Enero	126,727,087.83	(116,173,921.79)
Febrero	49,698,946.38	(57,027,892.37)
Marzo	42,955,815.91	(178,605,099.57)
Abril	29,618,672.34	(96,765,336.44)

Mayo	45,065,604.77	(72,486,234.24)
Junio	67,263,167.22	(575,154,297.88)
Julio	28,650,810.24	(81,738,397.38)
Agosto	17,297,055.72	(48,246,729.22)
Septiembre	20,271,539.72	(63,325,343.16)
Octubre	31,510,129.02	(51,494,507.56)
Noviembre	48,407,160.30	(37,434,098.74)
Diciembre	91,588,063.60	(99,499,045.52)

## 2. Descripción de las Operaciones del Fondo durante el Ejercicio.

### 2.1. Diversificación del Portafolio.

	Política de Inversión	% Mínimo	% Máximo	% Al cierre del 2025
<b>Por clase de inversión</b>	Valores de renta fija de oferta pública	0%	100%	94.74%
	Certificados de depósitos en instituciones financieras	0%	100%	24.54%
<b>Por moneda</b>	Pesos dominicanos DOP	70%	100%	100%
	Dólares estadounidenses	0%	30%	
<b>Por plazo</b>	Corto plazo - hasta 360 días	0%	70%	29.42%
	Mediano plazo 360 - hasta de 1080 días	30%	100%	48.11%
	Largo plazo - más de 1080 días	0%	70%	17.21%
<b>Por tipo de instrumento</b>	Letras del Banco Central	0%	100%	
	Valores de renta fija del Banco Central	0%	100%	52.14%
	Valores de renta fija del Ministerio de Hacienda	0%	100%	0.85%
	Bonos de oferta pública	0%	70%	17.21%
	Certificados de depósitos en Instituciones Financieras	0%	100%	24.54%

	Papeles comerciales inscritos en el Registro del Mercado de Valores	0%	70%	
	Valores de fideicomisos representativos de deuda de oferta pública	0%	20%	
	Valores de fideicomisos de participación de oferta pública	0%	20%	
	Valores titularizados de participación de oferta pública	0%	20%	
	Valores titularizados representativos de deuda de oferta pública	0%	20%	
	Valores de renta variable de oferta pública	0%	15%	
	Cuotas de participación en fondos abiertos inscritos en el Registro del Mercado de Valores	0%	20%	0.27%
	Cuotas de participación en fondos cerrados inscritos en el Registro del Mercado de Valores	0%	20%	
<b>Por emisor</b>	Banco Central de la República Dominicana	0%	100%	52.14%
	Ministerio de Hacienda de la República Dominicana	0%	100%	0.85%
	Instrumentos financieros emitidos de una misma entidad, grupo financiero o económico, cualquiera sea su naturaleza	0%	20%	4.76%
	Certificados de depósito en una misma institución financiera, grupo financiero o económico	0%	25%	
	Una misma emisión de valores de renta fija (siempre que el monto total no supere el 30% de una emisión)	0%	15%	

## 2.2. Excesos de Participación Presentado Durante el Año, Número de Aportantes, Porcentaje y Causas de los Excesos.

Durante el año 2025, no se identificaron excesos de participación de aportantes.

## 2.3. Exceso de Inversión e inversiones no Previstas en las Políticas de Inversiones.

Durante el año 2025, los excesos en cuanto a los límites establecidos en la política de inversión del Fondo fueron notificados y regularizados dentro del plazo dado por el regulador.

## 2.4. Cantidad de Días con Duración fuera de los Límites Establecidos en el Reglamento Interno.

Durante el año 2025, el Fondo no registró ningún día fuera de los límites establecidos en su Reglamento. Es importante destacar que la última actualización del Reglamento Interno se realizó el 29 de julio de 2025, fecha en la cual dichos límites fueron eliminados.

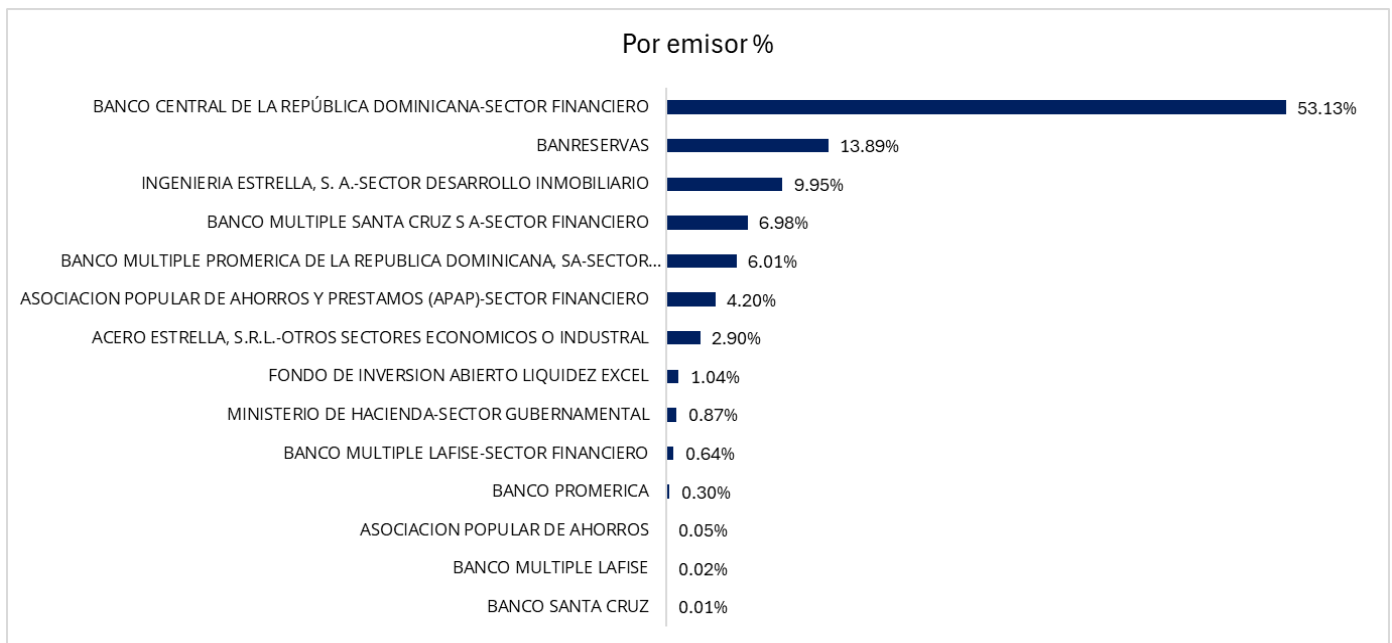
## 2.5. Hechos Relevantes Ocurridos.

Periodo	Hecho Relevante
Enero	Comparación del benchmark y rentabilidad del fondo a diciembre 2024.
Febrero	Rescate de cuotas del 4 de febrero del 2025 de un aportante vinculado.
	Comparación del benchmark y rentabilidad del fondo a enero 2025.
Marzo	Comparación del benchmark y rentabilidad del fondo a febrero 2025.
	Rescate de cuotas del 19 de marzo del 2025 de un aportante vinculado.
Abril	Comparación del benchmark y rentabilidad del fondo a marzo 2025.
	Rescate de cuotas del 14 de abril del 2025 de un aportante vinculado.
Mayo	Exceso de límite de liquidez por vinculado.
	Déficit en los límites de liquidez.
	Comparación del benchmark y rentabilidad del fondo a abril 2025.
	Regularización de exceso de límite de liquidez por vinculado.
	Regularización de límite de liquidez.
	Exceso de límite de liquidez por vinculado.
Junio	Déficit en los límites de liquidez.
	Adquisición de cuotas del 5 de junio del 2025 de un aportante vinculado.
	Regularización de límite de liquidez.
	Regularización de exceso de límite de liquidez por vinculado.
	Comparación del benchmark y rentabilidad del fondo a mayo 2025.
Rescate de cuotas del 6 de junio del 2025 de un aportante vinculado.	

Julio	Rescate de cuotas del 1 de julio del 2025 de un aportante vinculado.
	Comparación del benchmark y rentabilidad del fondo a junio 2025.
	Exceso de límite de liquidez por vinculado.
	Regularización de exceso de límite de liquidez por vinculado.
	Exceso de límite de liquidez por vinculado.
	Regularización de exceso de límite de liquidez por vinculado.
Agosto	Adecuación integral del Reglamento Interno y Folleto Informativo al reglamento R-CNMV-2019-28-MV.
	Comparación del benchmark y rentabilidad del fondo a julio 2025.
Septiembre	Comparación del benchmark y rentabilidad del fondo a agosto 2025.
Octubre	Comparación del benchmark y rentabilidad del fondo a septiembre 2025.
	Exceso de límite de liquidez por vinculado.
Noviembre	Comparación del benchmark y rentabilidad del fondo a octubre 2025.
	Regularización de exceso de límite de liquidez por vinculado.
Diciembre	Comparación del benchmark y rentabilidad del fondo a noviembre 2025.

## 2.6. Resumen de la Cartera de Inversión al Cierre de Año.

El portafolio de inversiones al cierre del año 2025 por emisor se distribuye como sigue:



El portafolio de inversiones al cierre del año 2025 por Tipo de instrumento se distribuye como sigue:



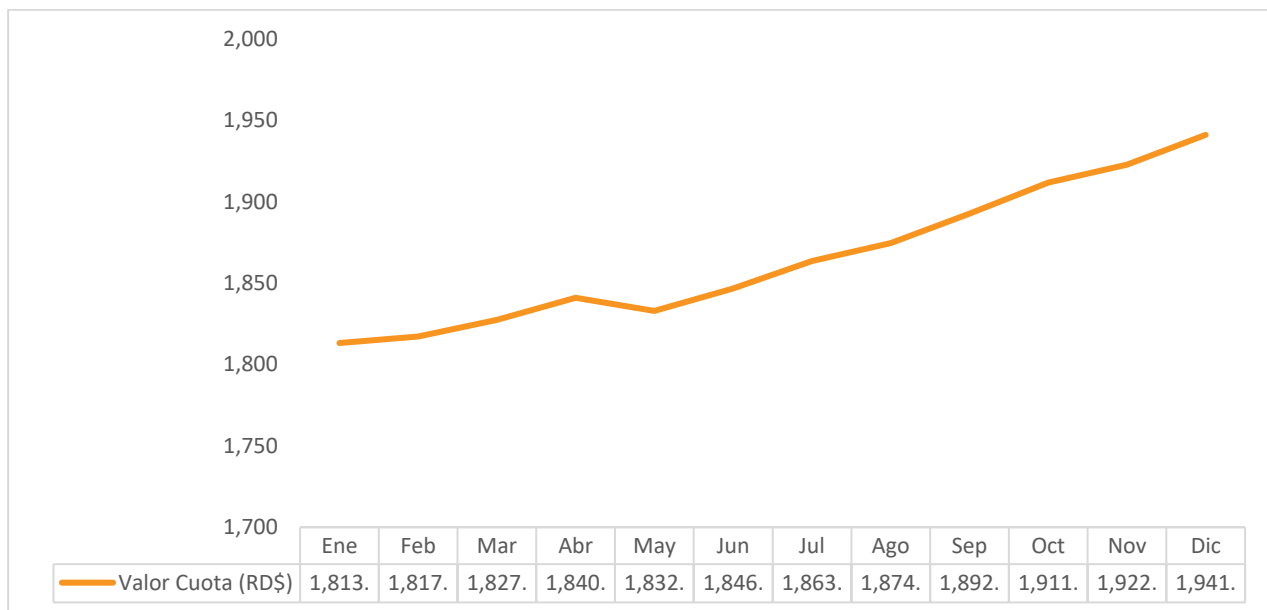
## 2.7. Comisiones Aplicables al Fondo Abierto durante el Ejercicio.

La Sociedad Administradora, por concepto de administración, está autorizada a cobrar una comisión máxima de hasta un 3.85% anual del patrimonio del Fondo. Sin embargo, durante el 2025, aplicó un 2% de comisión anual, devengada diariamente y cobrada mensualmente.

Por otro lado, según el Reglamento Interno del Fondo, la Sociedad Administradora puede cobrar una comisión por rescate anticipado, sobre el valor de los rescates solicitados, que no cumplan con el plazo mínimo de permanencia, a partir de la suscripción inicial. Esta comisión por rescate anticipado corresponde a 1% sobre el valor del rescate solicitado.

Tipo de Comisión	2025	2024	2023	2022	2021	2020	2019	2018	2017
Comisión por administración	2% anual devengada diariamente								
Comisión por rescate anticipado	1% sobre el valor del rescate solicitado								

## 2.8. Evolución del Valor Cuota del Fondo Abierto durante el Ejercicio.



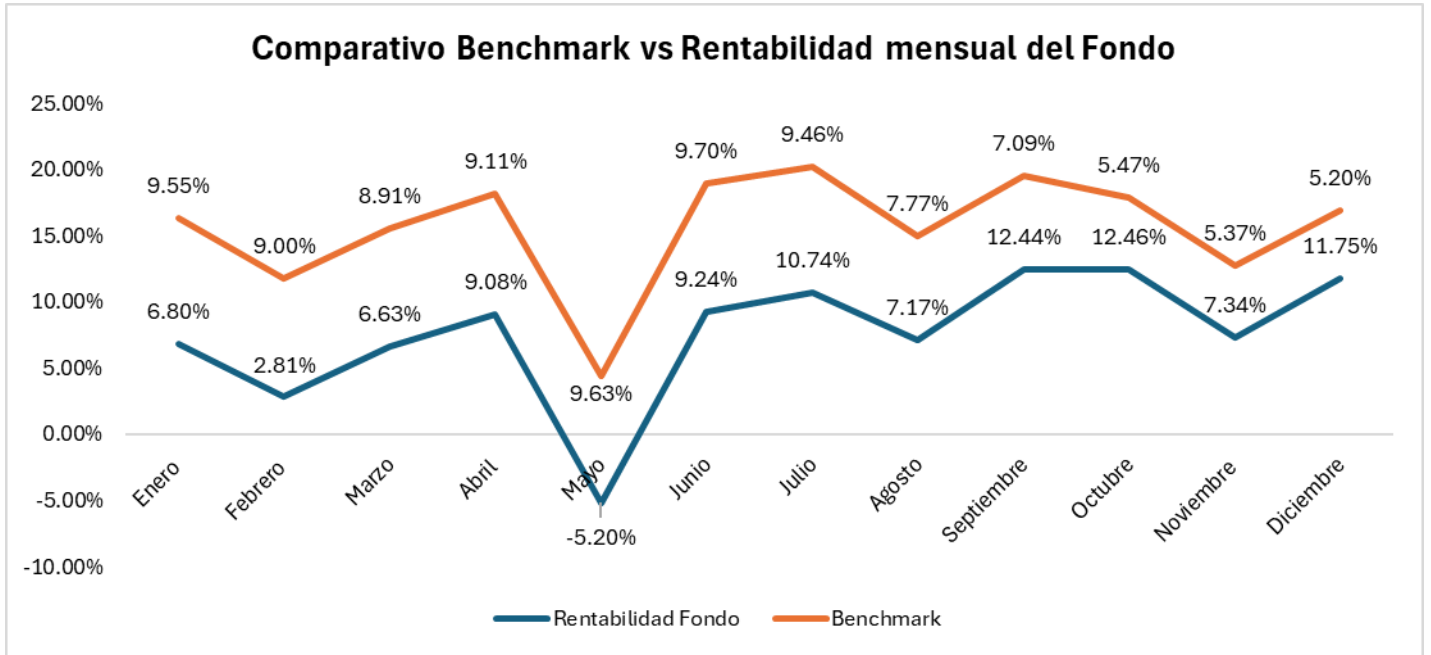
**7.67%**  
Rentabilidad a 365 días

El crecimiento del valor cuota del fondo desde el 31 de diciembre 2024 al 31 de diciembre del 2025 representa una rentabilidad de 7.67%.

## 2.9. Comparativo de la Rentabilidad del Fondo Abierto y el Índice de Comparación Elegido.

El indicador comparativo de rendimiento o Benchmark utilizado para comparar y valorar la eficiencia del Fondo de Inversión es la Tasa de Interés Pasiva Promedio de 361 días a 2 años, en moneda nacional, de los certificados financieros y/o depósitos a plazo de los Bancos Múltiples según la publicación del Banco Central de la República Dominicana en su página web <http://www.bancentral.gov.do/>.

A continuación, presentamos el comparativo de la tasa de rendimiento del fondo versus el Benchmark durante el año 2025:



A continuación, el comparativo de la tasa de rendimiento del fondo versus el Benchmark, al cierre de periodos anteriores:

Período	Rentabilidad Benchmark	Rentabilidad Fondo	Diferencia
Diciembre 2024	9.8%	12.6%	2.81%
Diciembre 2023	8.6%	9.2%	0.6%
Diciembre 2022	9.9%	3.1%	-6.8%
Diciembre 2021	2.3%	0.6%	-1.7%
Diciembre 2020	3.1%	4.7%	1.6%
Diciembre 2019	6.7%	4.1%	-2.6%
Diciembre 2018	7.4%	7.5%	0.1%
Diciembre 2017	5.0%	4.9%	-0.1%

### 3. Acerca de la Sociedad Administradora.

#### 3.1. Denominación y Grupo Económico

Denominada Sociedad Administradora de Fondos de Inversión Reservas, S.A., ubicada en la Ave. Winston Churchill esq. Víctor Garrido Puello, Edificio Empresarial Hylsa, Piso 3, Evaristo Morales, Santo Domingo, República Dominicana, con los contactos:

**afireservas.com**  
T809 960 5980     AFIReservas

La Sociedad Administradora de Fondos de Inversión Reservas, S.A. forma parte de la familia Reservas.

#### 3.2. Datos Relativos a la Constitución e Inscripción en el Registro, Autorización a Funcionamiento y Fondos Administrados.

La Sociedad Administradora de Fondos de Inversión Reservas, S.A., fue constituida el 30 de noviembre de 2015 y cuenta con Registro Mercantil No. 122266SD, y Registro Nacional del Contribuyente No. 1-31-37781-5, además se encuentra registrada en el Mercado de Valores y Productos de la Superintendencia del Mercado de Valores, mediante el No. SIVAF-013, otorgado el 02 de agosto de 2016.

Durante el 2025, la Sociedad Administradora sostuvo bajo su administración los siguientes fondos:

<b>1. Fondo Mutuo Corto Plazo Reservas Quisqueya</b>	<b>(SIVFIA-020);</b>
<b>2. Fondo Mutuo Reservas El Bohío</b>	<b>(SIVFIA-023);</b>
<b>3. Fondo Mutuo Reservas Larimar</b>	<b>(SIVFIA-024);</b>
<b>4. Fondo Mutuo Dólares Reservas Caoba</b>	<b>(SIVFIA-026);</b>
<b>5. Fondo de Inversión Cerrado Inmobiliario Reservas I</b>	<b>(SIVFIC-060);</b>
<b>6. Fondo de Inversión Cerrado de Desarrollo Reservas I</b>	<b>(SIVFIC-065);</b>
<b>7. Fondo de Inversión Cerrado de Desarrollo Dólares Reservas II</b>	<b>(SIVFIC-073);</b>

### 3.3. Datos Relativos al Capital Autorizado, Suscrito y Pagado.

Al 31 de diciembre 2025, la Sociedad Administradora cuenta con capital autorizado, suscrito y pagado de RD\$150,000,000.00.

### 3.4. Estructura Accionaria y Vinculados.

La composición accionaria de la administradora se muestra a continuación:

Accionista	Nacionalidad	Participación
Tenedora Banreservas	Rep. Dominicana	99%
Seguros Reservas	Rep. Dominicana	1%

Las empresas vinculadas a la Sociedad Administradora de Fondos de Inversión Reservas, S.A., a razón de que su accionista mayoritario es Tenedora Reservas, sociedad controlada por el Banco de Reservas, son las siguientes:



### 3.5. Miembros del Consejo de Administración, Administrador de Fondos, Gerente General y Principales Ejecutivos.

Los miembros del Consejo de Administración de la Sociedad Administradora de Fondos de Inversión Reservas, S.A., al 31 de diciembre 2025 son:

<b>Nombre</b>	<b>Posición</b>
<b>Fernando Arturo Mir Zuleta</b>	Presidente
<b>Cesáreo Radhames Guillermo Veloz</b>	Vicepresidente
<b>Daniel Ernesto Miladeh Jassir</b>	Secretario
<b>Victor Luis Rojas</b>	Tesorero
<b>Faraday Cepeda Darauche</b>	Vocal
<b>Rafael Canario Polanco</b>	Vocal
<b>Leandro José Villanueva Acebal</b>	Vocal

Los principales ejecutivos de la Sociedad Administradora de Fondos de Inversión Reservas, S.A., al 31 de diciembre 2025 son:

<b>Nombre</b>	<b>Posición</b>
<b>Ian Alberto Rondón Castillo</b>	Vicepresidente Ejecutivo
<b>Hugo Máximo Beras Goico Ramírez</b>	Director Senior de Operaciones
<b>Sachenka Marina Cabrera Pérez</b>	Directora Senior de Negocios
<b>Gregory Alberto Jiménez Patiño</b>	Director de Negocios
<b>Fortunato III Canaan Rivas</b>	Director de Estructuración
<b>María Alejandra Simó Molina</b>	Directora de Inversiones
<b>José Miguel Castillo Aroca</b>	Gerente División de Inversiones
<b>Virgilio Ernesto Bello Gonzalez</b>	Gerente Legal
<b>Federico Augusto Read Jacobo</b>	Gerente de Proyectos
<b>Deborah Ann Peña Tejeda</b>	Gerente de Inversiones
<b>Jorge Alberto Ibert Santos</b>	Gerente de Inversiones
<b>Katherine Ninostchka Durán Veras</b>	Gerente de Estructuración
<b>Félix Wilfredo Suero Read</b>	Gerente de Negocios
<b>Ena Elvira Morrobel De Pérez</b>	Gerente de Negocios
<b>Franny Aurelina De Jesús</b>	Gerente de Negocios
<b>Laura Virginia Ventura</b>	Gerente de Operaciones
<b>Keila Laurie García Mora</b>	Gerente Administrativo
<b>Yomarky Altagracia Castillo Jiménez</b>	Gerente de Contabilidad
<b>Johanny Esther Santos Lizardo</b>	Gerente de Control Interno
<b>Carolina Germán Martínez</b>	Gerente de Cumplimiento
<b>Karla Guillermina Carniel Pérez</b>	Gerente de Riesgos.
<b>Carmelo De Jesús Zapata</b>	Gerente Seguridad Cibernética y de la Información
<b>Massiel Bautista Paulino</b>	Gerente Estrategias y Comunicaciones

### 3.6. Principales Indicadores Financieros de la Sociedad Administradora.

**RD\$285,903,180**

Beneficios netos

Los resultados de la Sociedad Administradora de Fondos de Inversión Reservas S.A. fueron de acuerdo con lo estipulado en el plan de negocios y en el presupuesto del año 2025. Al cierre del año 2025, la Sociedad Administradora obtuvo beneficios netos por RD\$285,903,180, con ingresos operacionales de RD\$753,107,906, correspondientes a ingresos por administración de fondos.

En cuanto a la estructura de gastos, los gastos de personal representaron el 62% del total de gastos operacionales, mientras que los gastos generales y administrativos representaron el 38%.

**RD\$1,052,698,144**

Activos totales

Respecto a los activos totales de la Sociedad Administradora, al 31 de diciembre de 2025, alcanzaron un total de RD\$ 1,052,698,144, mientras que el patrimonio neto fue de RD\$658,991,710y el pasivo total de RD\$393,706,434.

### **3.7. Procedimiento de elección de la firma de auditores externos que realizará la labor de auditoría de la información financiera del fondo, así como el cumplimiento de los requisitos establecidos en el manual de organización y funciones, manual de procedimientos, y los sistemas automatizados de procesamiento de información, por parte de la Sociedad Administradora.**

La Sociedad Administradora y cada uno de los Fondos de Inversión que administra son auditados anualmente por un auditor externo inscrito en el Registro. Asimismo, el Reglamento Interno de cada uno de los fondos administrados por la Administradora, expone la política y procedimiento aplicable para la selección y renovación de la empresa de auditoría externa de los fondos.

En este sentido, en reunión del Consejo de Administración de la Sociedad Administradora de Fondos de Inversión Reservas, S. A., celebrada en fecha 09 de diciembre del año 2020, mediante la quinta resolución del acta Núm. 71, se designó la Firma de Auditores Externos Guzmán Tapia PKF, S.R.L. como auditor externo del Fondo Mutuo Matrimonial Mediano Plazo Reservas.

Durante el 2025, la Sociedad Administradora se mantuvo en cumplimiento a las disposiciones establecidas en los manuales de procesos que regulan las operaciones realizadas en la Sociedad Administradora de Fondos de Inversión Reservas, S.A.



En cuanto a los sistemas tecnológicos, la Sociedad Administradora cuenta con el sistema SIFI Fondos, el cual permite realizar el procesamiento de las informaciones de la Administradora y de los Fondos de manera separada, a través de módulos para cada área operativa. Actualmente, cuenta con una modalidad web que permite a los aportantes realizar consultas y retiros en línea. De igual manera, cuenta con una herramienta tecnológica para el proceso de captación de aportantes, en la que se gestiona la documentación y el flujo del proceso mencionado.

**Anexo – Estados Financieros.**

# **Fondo Mutuo Reservas El Bohío**

**Informe de los Auditores Independientes y  
Estados Financieros**

**Al 31 de diciembre de 2025**

**Fondo Mutuo Reservas El Bohío**  
**Índice**  
**Al 31 de diciembre de 2025 y 2024**

---

	<b>Página(s)</b>
<b>Informe de los Auditores Independientes .....</b>	<b>2-5</b>
<b>Estados Financieros</b>	
Estado de Situación Financiera .....	6
Estado de Resultados .....	7
Estado de Cambios en el Patrimonio .....	8
Estado de Flujos de Efectivo .....	9
Notas a los Estados Financieros.....	10-28

+

## **Informe de los Auditores Independientes**

A los Aportantes del  
**Fondo Mutuo Reservas El Bohío**  
Informe sobre la auditoría de los estados financieros

### **Opinión**

Hemos auditado los estados financieros adjuntos de **Fondo Mutuo Reservas El Bohío**, que comprenden el estado de situación financiera al 31 de diciembre de 2025, el estado de resultados, estado de cambios en el patrimonio y el estado de flujos de efectivo por el año terminados en esa fecha, así como las notas explicativas que incluyen un resumen de las políticas contables significativas.

En nuestra opinión, los estados financieros que se acompañan, presentan razonablemente en todos los aspectos importantes, la posición financiera de **Fondo Mutuo Reservas El Bohío**, al 31 de diciembre de 2025, así como el resultado de sus operaciones y flujos de efectivo por el año terminado en esa fecha, de conformidad con las Normas Internacionales de Información Financiera (NIIF) y la aplicación íntegra y razonable de las medidas transitorias, aprobadas por la Superintendencia de Mercado de Valores (SIMV), para mitigar el impacto del valor razonable del portafolio de las inversiones de los intermediarios de valores y los fondos de inversión.

### **Fundamento de la opinión**

Hemos llevado a cabo nuestra auditoría de conformidad con las Normas Internacionales de Auditoría (NIA). Nuestra responsabilidad de acuerdo con dichas normas se describe más adelante en la sección “*Responsabilidades del auditor en relación con la auditoría de los estados financieros*” de nuestro informe. Somos independientes del Fondo de acuerdo con el *Código de Ética para Profesionales de la Contabilidad* del Consejo de Normas Internacionales de Ética para Contadores, (Código de Ética del IESBA), junto con los requerimientos de ética emitidos por el Instituto de Contadores Públicos Autorizados de la República Dominicana, que son aplicables a nuestra auditoría de los estados financieros y hemos cumplido con las demás responsabilidades éticas en conformidad con estos requisitos. Consideramos, que la evidencia de auditoría que hemos obtenido es suficiente y apropiada para proporcionar una base razonable para nuestra opinión.

### **Responsabilidad de la administración y de los responsables del Gobierno del Fondo por los estados financieros**

La Administración del Fondo es responsable de la preparación y presentación razonable de estos estados financieros, de conformidad con las NIIF, y del control interno que la administración determine necesario para permitir la preparación de estados financieros que estén libres de errores materiales, debido a fraude o error.

## **GUZMAN TAPIA PKF**

En la preparación de los estados financieros, la administración es responsable de la valoración de la capacidad del Fondo de continuar como negocio en marcha, revelando, según aplique, las cuestiones relacionadas con negocio en marcha y utilizando el principio contable de negocio en marcha, a menos que la administración tenga la intención de liquidar la empresa o de cesar sus operaciones, o bien no exista otra alternativa realista.

Los encargados del Gobierno del Fondo son responsables de supervisar el proceso de información financiera del Fondo.

### **Asuntos Claves de la auditoria**

Los asuntos claves de auditoria son esos asuntos que, según nuestro juicio profesional, fueron de la mayor importancia en nuestra auditoria de los estados financieros del periodo actual. Estos asuntos fueron cubiertos en el contexto de nuestra auditoria de los estados financieros en su conjunto, y al formar nuestra opinión sobre los mismos, y no proporcionamos una opinión sobre estos asuntos. Hemos determinado que, para el periodo finalizado al 31 de diciembre del 2025, la empresa posee los siguientes asuntos claves importantes a considerar.

### **Estimación del valor razonable de las inversiones en instrumentos de deuda. Nota 10**

<b>Asunto clave de Auditoria</b>	<b>Como fue tratado en la auditoria</b>
<p>Las inversiones en instrumentos de deuda a valor razonable con cambios en resultados representan el 72% del total de activos del Fondo, al 31 de diciembre de 2025. El Fondo utiliza los precios determinados por una proveedora de precios para el registro del valor razonable de estas inversiones.</p> <p>La estimación del valor razonable de las inversiones en instrumentos de deuda a valor razonable con cambios en resultados es relevante para los estados financieros debido a que su determinación involucra el uso de juicios significativos y a que los efectos de calcular las ganancias o pérdidas por cambios en el valor razonable afectan el resultado del Fondo.</p>	<p>Nuestros procedimientos de auditoria más relevantes en relación con la estimación del valor razonable de las inversiones en instrumentos de deuda a valor razonable con cambios en resultados y su correspondiente contabilización, incluyeron lo siguiente:</p> <ul style="list-style-type: none"><li>• Evaluación de los controles claves en el proceso de identificación, medición y manejo del riesgo de valuación, y la evaluación de la metodología, insumos y supuestos usados por el Fondo en la determinación de los valores razonables.</li><li>• Observación de que la metodología utilizada en la determinación del valor razonable sea una de las metodologías establecidas por las Normas Internacionales de Información Financiera.</li><li>• Realizamos el recalcu de la valuación de cada uno de las inversiones en instrumentos de deuda a valor razonable con cambios en resultados al 31 de diciembre de 2025, considerando los precios transados en el mercado y confirmados por la proveedora de precios independiente a esta fecha.</li></ul>

## **GUZMAN TAPIA PKF**

### **Asuntos de énfasis**

Al elaborar los estados financieros que se acompañan, se evaluó la capacidad que tiene para continuar en funcionamiento. La gerencia no estima que existan incertidumbres importantes relativas a eventos o condiciones que puedan aportar dudas significativas sobre la posibilidad de que la entidad continúe con las operaciones normales.

La administración del Fondo es responsable de la otra información. La otra información comprende la información incluida en la memoria anual, incluye los estados financieros y nuestro correspondiente informe de auditoría. Se espera que la información en la memoria anual esté disponible para nosotros después de la fecha de este informe de auditoría.

Nuestra opinión sobre los estados financieros no abarca la otra información y no expresamos ninguna otra forma de seguridad concluyente sobre la misma.

En relación con nuestra auditoría de los estados financieros, nuestra responsabilidad es leer la otra información identificada anteriormente cuando esté disponible y, al hacerlo, considerar si la otra información es materialmente inconsistente con los estados financieros o nuestros conocimientos obtenidos en la auditoría o si, de algún modo, parece contener un error material.

Cuando leamos el contenido de la memoria anual, si concluimos que existe un error material en esa otra información, estaremos obligados a informar de este hecho a los encargados de la administración del Fondo.

### **Responsabilidades del auditor con la auditoría de los estados financieros**

Nuestros objetivos son obtener una seguridad razonable de que los estados financieros en su conjunto están libres de errores significativos ya sea por fraude o error, y emitir un informe de auditoría que contiene nuestra opinión.

Seguridad razonable es un alto grado de seguridad, pero no garantiza que una auditoría realizada de conformidad a las NIA, siempre detecte una incorrección importante cuando existe. Las incorrecciones pueden deberse a fraude o error y se consideran significativas si, individualmente o de forma agregada, puede preverse razonablemente que influya en las decisiones económicas que los usuarios toman basándose en los estados financieros.

Como parte de una auditoría de acuerdo con las NIA, ejercemos juicio profesional y mantenemos el escepticismo profesional en la auditoría. Nosotros también:

- Identificamos y evaluamos el riesgo de error material en los estados financieros, ya sea por fraude o error, diseñamos y realizamos procedimientos de auditoría en respuesta a esos riesgos, y obtuvimos evidencia de auditoría suficiente y apropiada para proporcionar una base para nuestra opinión. El riesgo de no detectar un error material debido a fraude, es más alto que de aquel resultante de un error, ya que el fraude puede implicar colusión, falsificación, omisión intencional, tergiversaciones o el pasar por alto los controles internos.

- Obtuvimos un entendimiento del control interno relevante para la auditoría para diseñar procedimientos de auditoría apropiados a las circunstancias, pero no con el propósito de expresar una opinión de la efectividad del control interno del Fondo.
- Evaluamos la adecuación y razonabilidad de las políticas contables usadas por la gerencia para realizar las estimaciones contables y revelaciones relacionadas.
- Evaluamos la presentación general, la estructura y contenido de los estados financieros, incluyendo las revelaciones, y si los estados financieros representan las transacciones y eventos subyacentes de una manera que logren una presentación razonable.
- Concluimos sobre el uso apropiado de la utilización por la administración de la base contable del principio de negocio en marcha y, sobre la base de la evidencia de auditoría obtenida, concluimos sobre si existe o no una incertidumbre material relacionada con eventos o condiciones que puedan generar dudas significativas sobre la capacidad del Fondo para continuar como negocio en marcha. Si llegamos a la conclusión de que existe una incertidumbre importante, debemos llamar la atención en nuestro informe de auditoría a las revelaciones relacionadas en el estado financiero o, si tales revelaciones son inadecuadas, para modificar nuestra opinión. Nuestras conclusiones se basan en la evidencia de auditoría obtenida hasta la fecha del informe de nuestro auditor. Sin embargo, eventos o condiciones futuros pueden hacer que la Compañía deje de continuar como negocio en marcha.
- Nos comunicamos con la gerencia en relación, entre otras cosas, con el alcance y el cronograma de la auditoría.

El socio de auditoría que origina este informe de auditoría independiente es el Lic. Héctor Guzmán Desangles.

**No. de registro en el ICPARD**  
**12917**

**GUZMAN TAPIA PKF**  
 17 de abril del 2026  
 Santo Domingo, D. N., República Dominicana



GUZMAN TAPIA PKF. es miembro de PKF Global, la red de firmas miembro de PKF International Limited, cada una de las cuales es una entidad legal separada e independiente y no acepta ninguna responsabilidad por las acciones o inacciones de cualquier miembro individual o firma(s) corresponsal(es).

PKF GUZMAN TAPIA is a member of PKF Global, the network of member firms of PKF International Limited, each of which is a separate and independent legal entity and does not accept any responsibility or liability for the actions or inactions of any individual member or correspondent firm(s).

**Fondo Mutuo Reservas El Bohío**  
**Estado de Situación Financiera**  
**Valores en Pesos Dominicanos**  
**Años Terminados al 31 de diciembre de 2025 y 2024**

	Notas	<u>2025</u>	<u>2024</u>
<b>Activos</b>			
Activos corrientes			
Efectivo y equivalentes de efectivo	8	496,656,127	733,414,831
Inversiones en valores a VRCCR	10	1,288,075,900	1,787,497,465
Pagos anticipados		0	4,387
<b>Total activos</b>		<b>1,784,732,027</b>	<b>2,520,916,683</b>
<b>Pasivos y Patrimonio de Accionistas</b>			
Pasivos corrientes:			
Comisiones por pagar a la Administradora	9,11	3,029,480	4,234,638
Depósitos pendientes por suscribir	11	1,201,400	1,886,166
Acumulaciones por pagar y otros pasivos		1,889,707	2,980,605
Total pasivos		<b>6,120,587</b>	<b>9,101,409</b>
Participaciones patrimonios autónomos :	12		
Activos netos atribuibles a los aportantes del fondo		1,778,611,440	2,511,815,274
<b>Total participaciones patrimonios autónomos</b>		<b>1,778,611,440</b>	<b>2,511,815,274</b>
<b>Total pasivos y participaciones patrimonios autónomos</b>		<b>1,784,732,027</b>	<b>2,520,916,683</b>

Las Notas en las páginas 10 a la 29, son parte integral de estos estados financieros separados.

**Fondo Mutuo Reservas El Bohío**  
**Estado de Resultados**  
**Valores en Pesos Dominicanos**  
**Años Terminados el 31 de diciembre de 2025 y 2024**

	Notas	<u>2025</u>	<u>2024</u>
<b>Ingresos :</b>			
Intereses calculados usando el método de interés efectivo		66,131,334	129,748,011
Ingresos netos provenientes de inversiones en instrumentos de deuda a valor razonable con cambios en resultados	10	124,301,455	218,532,793
Otros ingresos		16,366	32,793
		<u>190,449,155</u>	<u>348,313,597</u>
<b>Gastos de operaciones</b>			
Comisión por administración	13	41,720,791	54,611,923
Otros gastos operativos		2,494,167	5,525,132
Gastos de amortización de primas		-	15,958,640
Generales y administrativos		540,611	509,605
Total Gastos		<u>44,755,569</u>	<u>76,605,300</u>
<b>Resultados del ejercicio</b>		<u><b>145,693,586</b></u>	<u><b>271,708,297</b></u>

Las notas en las páginas 10 a la 29 son parte integral de estos estados financieros separados.

**Fondo Mutuo Reservas El Bohío**  
**Estado de Cambios en Activos Neto de los aportantes del Fondo**  
**Valores en Pesos Dominicanos**  
**Años Terminados el 31 de diciembre de 2025 y 2024**

---

	Nota	2025	2024
<b>Balances inicial</b>		2,511,815,274	2,285,929,806
Aumento en los activos netos de los aportantes del fondo		145,693,586	271,708,297
Contribuciones y redenciones de los aportantes:			
Aportes recibidos	12	606,920,558	1,621,664,313
Redenciones de cuotas de participación	12	(1,485,817,978)	(1,667,487,142)
<b>Total contribuciones y redenciones de los aportantes del fondo – saldo final</b>	<b>12</b>	<b>1,778,611,440</b>	<b>2,511,815,274</b>

Las Notas en las páginas 10 a la 29, son parte integral de estos estados financieros separados.

**Fondo Mutuo Reservas El Bohío**  
**Estado de Flujos de Efectivo**  
**Valores en Pesos Dominicanos**  
**Años Terminados el 31 de diciembre de 2025 y 2024**

		<u>2025</u>	<u>2024</u>
Aumento en activos netos atribuibles a los aportante del Fondo		145,693,586	271,708,297
<b>Efectivo neto (usado en) las actividades de operación:</b>			
Intereses calculados usando el método del interés efectivo	10	(298,458,147)	(173,671,107)
Pérdida realizada proveniente de inversiones en instrumentos de deuda a VRCCR	10	174,156,693	(44,861,687)
		<u>21,392,132</u>	<u>53,175,503</u>
Cambios netos en activos y pasivos:			
Inversiones en valores a costo amortizado		-	863,378,880
Inversiones en instrumentos de deuda a VRCCR		499,421,565	(1,265,434,401)
Otras cuentas por cobrar y pagos anticipados		4,387	102,050
Cuentas por pagar	9	(1,205,158)	476,257
Acumulaciones por pagar y otros pasivos		(1,775,664)	2,167,571
Intereses cobrados		124,301,454	218,532,794
Efectivo provisto (usado) en las actividades de operación		<u>642,138,716</u>	<u>(127,601,346)</u>
<b>Flujos de efectivo por las actividades de financiamiento:</b>			
Aportes recibidos	12	606,920,558	1,621,664,313
Redenciones de cuotas de participación	12	(1,485,817,978)	(1,667,487,142)
<b>Efectivo neto (usado) por las actividades de financiamiento</b>		<u>(878,897,420)</u>	<u>(45,822,829)</u>
Aumento (Disminución) en el efectivo y equivalentes de efectivo		(236,758,704)	(173,424,175)
Efectivo y equivalentes de efectivo al inicio del año		733,414,831	906,839,006
<b>Efectivo y equivalentes de efectivo al final del año</b>		<u><b>496,656,127</b></u>	<u><b>733,414,831</b></u>

Las Notas en las páginas 10 a la 29, son parte integral de estos estados financieros separados.

**Fondo Mutuo Reservas El Bohío**  
**Notas a los Estados Financieros**  
**Valores en Pesos Dominicanos**  
**Años Terminados al 31 de diciembre de 2025 y 2024**

---

**1. Entidad que informa**

El Fondo Mutuo Reservas El Bohío (el Fondo) fue constituido el 3 de marzo de 2017 de conformidad con las leyes de la República Dominicana e inició sus operaciones el 28 de julio de 2017; está registrado ante la Superintendencia del Mercado de Valores de la República Dominicana bajo el Registro del Mercado de Valores y Productos núm. SIVFIA-023, según la séptima resolución del Consejo Nacional de Valores, emitida el 17 de febrero de 2017, es un patrimonio independiente y autónomo del patrimonio de la Sociedad Administradora de Fondos de Inversión Reservas, S. A. y de los demás fondos que esta administra.

Las actividades del Fondo son administradas por la Sociedad Administradora de Fondos de Inversión Reservas, S. A. (la Administradora), consecuentemente el Fondo no tiene empleados, activos fijos ni arrendamientos de espacios debido a que estos costos son cubiertos por la Administradora.

El objetivo principal del Fondo consiste en generar rentabilidad a los aportantes, invirtiendo los recursos de estos en certificados a plazo de instituciones financieras y en instrumentos representativos de deuda de oferta pública, principalmente de corto y mediano plazo con una calificación de bajo riesgo relativo o riesgo soberano, según los límites de la política de inversiones establecida en el Prospecto de Emisión y el Reglamento Interno del Fondo.

Sus ingresos provienen sustancialmente de los intereses generados por las inversiones que realiza en instrumentos financieros, acorde a la política de inversiones de la administradora del Fondo.

El fondo tiene su domicilio en la Av. Winston Churchill, esq. Víctor Garrido Puello, Torre Empresarial HYLSA Tercer Nivel, Local 302, Evaristo Morales, Santo Domingo, República Dominicana.

La emisión de los estados financieros fue autorizada por la gerencia del Fondo en fecha 28 de abril del 2026. La aprobación final de dichos estados financieros separados fue efectuada por el Consejo de Administración de la Administradora del Fondo.

**2 Bases de contabilidad**

Los estados financieros separados que se acompañan han sido preparados de acuerdo con las Normas Internacionales de Información Financiera (NIIF). Sin embargo, informamos que la Administración se acogió a las medidas transitorias aprobadas por la Superintendencia de Mercado de Valores (SIMV), para mitigar el impacto del valor razonable del portafolio de las inversiones de los intermediarios de valores y los fondos de inversión.

**Fondo Mutuo Reservas El Bohío**  
**Notas a los Estados Financieros**  
**Valores en Pesos Dominicanos**  
**Años Terminados al 31 de diciembre de 2025 y 2024**

---

Indicamos que las NIIF se aplicarán a los intermediarios de valores y a los fondos de inversión referidos en esta Circular de forma supletoria. Indicamos que, de manera cualitativa las diferencias relevantes que existen entre las disposiciones establecidas en las NIIF y las medidas transitorias está siendo reveladas en la Nota 10.

Este es el cuarto conjunto de estados financieros anuales del Fondo donde se ha aplicado la NIIF 15, *Ingresos de Actividades Ordinarias Procedentes de Contratos con Clientes* y la NIIF 9, *Instrumentos Financieros*. Los cambios de las principales políticas de contabilidad se describen en la Nota 5.

Un resumen de las políticas contables del Fondo se describe en la nota 7.

### **3 Moneda funcional y de presentación**

Los estados financieros separados están presentados en pesos dominicanos (RD\$), que es la moneda funcional del fondo.

### **4 Uso de juicios y estimaciones**

La preparación de los estados financieros separados de conformidad con las Normas Internacionales de Información Financiera, requiere que los administradores realicen juicios, estimaciones y supuestos que afectan la aplicación de las políticas de contabilidad y los montos de activos, pasivos, ingresos y gastos reportados. Los resultados reales pueden diferir de estas estimaciones.

Las estimaciones y supuestos relevantes son revisadas regularmente, las revisiones de las estimaciones se reconocen prospectivamente.

#### ***Incertidumbres de estimación y supuestos***

La información sobre supuestos e incertidumbres de estimación que tienen un riesgo significativo de resultar en un ajuste en el año que terminará el 31 de diciembre de 2025, se presenta en la nota 15 - Instrumentos financieros - valores razonables y administración de riesgos - medición de la estimación para pérdidas crediticias esperadas por los instrumentos financieros a costo razonable: supuestos claves para determinar la tasa de pérdida promedio ponderada.

#### ***Medición de los valores razonables***

El Fondo tiene establecido un marco general de control con respecto a la medición de los valores razonables. El Fondo tiene la responsabilidad general de supervisar todas las mediciones significativas de valor razonable, incluyendo los valores de Nivel 3.

Si se utiliza información de terceros, como cotizaciones de corredores o servicios de fijación de precios para medir los valores razonables, la gerencia financiera evalúa la evidencia obtenida de terceros para respaldar la conclusión de que esas valorizaciones satisfacen los

**Fondo Mutuo Reservas El Bohío**  
**Notas a los Estados Financieros**  
**Valores en Pesos Dominicanos**  
**Años Terminados al 31 de diciembre de 2025 y 2024**

---

requerimientos de las NIIF, incluyendo el nivel dentro de la jerarquía del valor razonable, dentro del que se deberían clasificar esas valorizaciones.

Cuando se mide el valor razonable de un activo o pasivo, el Fondo utiliza datos de mercado observables siempre que sea posible. Los valores razonables se clasifican en niveles distintos dentro de una jerarquía del valor razonable que se basa en las variables utilizadas en las técnicas de valoración, como sigue:

Nivel 1: Precios cotizados (no ajustados) en mercados activos para activos o pasivos idénticos.

Nivel 2: Datos diferentes de los precios cotizados incluidos en el nivel 1, que sean observables para el activo o pasivo, ya sea directa (precios) o indirectamente (derivados de los precios).

Nivel 3: Datos para el activo o pasivo que no se basan en datos de mercado observables (variables no observables).

Si los datos de entrada usados para medir el valor razonable de un activo o pasivo se clasifican en niveles distintos de la jerarquía del valor razonable, entonces la medición del valor razonable se clasifica en su totalidad en el mismo nivel de la jerarquía del valor razonable que la variable de nivel más bajo que sea significativa para la medición total.

La Compañía reconoce la transferencia entre los niveles de la jerarquía del valor razonable al final del período sobre el que se informa durante el que ocurrió el cambio.

Las informaciones sobre los supuestos hechos al medir los valores razonables, se incluyen en la nota 15 instrumentos financieros: valores razonables y administración de riesgos; determinación del valor razonable de los instrumentos financieros.

## **5 Políticas contables significativas**

La NIIF 9 establece los requerimientos para el reconocimiento y la medición de activos y pasivos financieros y algunos contratos para comprar o vender artículos no financieros. Esta norma reemplaza a la NIC 39 *Instrumentos Financieros: Reconocimiento y Medición*.

**El Fondo ha adoptado modificaciones a la NIIF 7 *Instrumentos Financieros: Información a Revelar*.**

### ***Clasificación y medición de activos y pasivos financieros***

La NIIF 9 conserva los requerimientos existentes de la NIC 39 para la clasificación y medición de los pasivos financieros.

La adopción de la NIIF 9 no ha tenido efecto sobre las políticas contables del Fondo relacionadas con los pasivos financieros.

### *Deterioro del valor de activos financieros*

Para los activos en el ámbito del modelo de deterioro de la NIIF 9, generalmente se espera que las pérdidas por deterioro aumenten y se vuelvan más volátiles. La Compañía ha determinado que la aplicación de los requisitos de deterioro de la NIIF 9 al 2025 y 2024, no da lugar a una provisión adicional para deterioro de los instrumentos financieros activos.

## **6 Base de medición**

Los estados financieros han sido preparados sobre la base del costo histórico con excepción de las inversiones en instrumentos de deuda corporativa y del Estado Dominicano, las cuales han sido medidas a valor razonable con cambios en resultados a las fechas de reporte. Y la aplicación de las medidas transitorias aprobadas por la Superintendencia de Mercado de Valores (SIMV), para mitigar el impacto del valor razonable del portafolio de las inversiones de los intermediarios de valores y los fondos de inversión.

## **7 Políticas contables significativas**

El Fondo ha aplicado consistentemente las siguientes políticas de contabilidad a todos los períodos presentados en estos estados financieros separados, excepto que se señale lo contrario (ver también nota 5).

### **7.1 Saldos y transacciones en moneda extranjera**

Las transacciones en moneda extranjera se convierten a la moneda funcional del Fondo a los tipos de cambio en las fechas de las transacciones.

Los activos y pasivos monetarios denominados en moneda extranjera se convierten a la moneda funcional al tipo de cambio en la fecha de presentación. Los activos y pasivos no monetarios que se miden al valor razonable en una moneda extranjera se convierten a la moneda funcional al tipo de cambio cuando se determinó el valor razonable. Los elementos no monetarios que se miden en función del costo histórico en una moneda extranjera, se convierten al tipo de cambio vigente en la fecha de la transacción. Las diferencias por moneda extranjera se reconocen generalmente en resultados.

### **7.2 Ingresos de actividades ordinarias**

Los ingresos se reconocen en la medida en que sea probable que los beneficios económicos fluyan al Fondo y que los ingresos puedan ser medidos con fiabilidad.

#### **7.2.1 Ingresos por intereses calculados usando el método de interés efectivo**

Los ingresos por intereses calculados usando el método de interés efectivo comprenden los intereses generados por el efectivo y equivalentes de efectivo y sobre las inversiones en valores a costo razonable. Estos ingresos son reconocidos en los estados de resultados usando el método de interés efectivo. La tasa de interés efectiva es la tasa de descuento que iguala exactamente los flujos de efectivo por cobrar o pagar a lo largo de la vida esperada

**Fondo Mutuo Reservas El Bohío**  
**Notas a los Estados Financieros**  
**Valores en Pesos Dominicanos**  
**Años Terminados al 31 de diciembre de 2025 y 2024**

---

del instrumento financiero o, cuando sea adecuado, un período más corto para el importe en libros del instrumento financiero en el reconocimiento inicial.

Al calcular la tasa de intereses efectiva, el Fondo estima los flujos de efectivo futuros considerando todos los términos contractuales del instrumento financiero, pero no las pérdidas crediticias futuras.

El interés cobrado o por cobrar se reconoce en los estados de resultados como ingresos por intereses calculados usando el método de interés efectivo provenientes de instrumentos financieros a valores a costo razonable.

### **7.2.2 Ganancia (pérdida) por ventas de inversiones**

Las ganancias (pérdidas) por ventas de inversiones son medidas al valor razonable de la contraprestación recibida o a recibir; son registradas por el método de lo devengado cuando el cliente asume el riesgo de la pérdida, el cobro es probable, existe evidencia persuasiva de un acuerdo y los precios de ventas son fijos y determinables.

Las ganancias (pérdidas) por ventas de inversiones usando el método del tipo de interés efectivo para todos los instrumentos financieros valorados a su costo razonable son registradas por el método de lo devengado cuando el cliente asume el riesgo de la pérdida, el cobro es probable, existe evidencia persuasiva de un acuerdo y los precios de ventas son fijos y determinables.

### **7.2.3 Ingresos netos provenientes de inversiones en instrumentos de deuda a valor razonable con cambios en resultados**

Los ingresos netos provenientes de instrumentos financieros a valor razonable con cambios en resultados comprenden las diferencias entre el valor razonable y su valor en libros, los cambios en los valores razonables realizados y no realizados y los ingresos por intereses.

Los ingresos o pérdidas netas realizadas provenientes de instrumentos financieros a valor razonable con cambios en resultados se calculan utilizando el método del costo promedio.

### **7.3 Gastos por comisiones**

Los gastos por comisiones se reconocen en resultados a medida que se presentan los servicios relacionados. Los gastos por comisiones a los que está sujeto el Fondo, corresponden a la comisión de administración ascendentes al 2 % anual sobre el valor de patrimonio diario. Esta comisión se estipula en el Reglamento Interno del Fondo y pagadera mensualmente, según la proporción devengada.

#### **7.4 Impuestos**

Las rentas obtenidas por parte del Fondo no están sujetas al pago del Impuesto sobre la Renta (ISR), por considerarse un vehículo neutro fiscalmente, acorde a lo indicado en la Norma General núm. 05-2013 de la Dirección General de Impuestos Internos. Sin embargo, el Fondo debe realizar su Declaración Jurada Anual del Impuesto Sobre la Renta (IR2), a modo informativo. Consecuentemente, los estados financieros no incluyen provisión de impuesto sobre la renta.

#### **7.5 Instrumentos financieros**

El Fondo clasifica los activos financieros no derivados que se mantienen en las siguientes categorías: activos financieros al valor razonable con cambios en resultados. El Fondo clasifica los pasivos financieros no derivados en la categoría de otros pasivos financieros.

##### **7.5.1 Reconocimiento y medición inicial**

Los instrumentos de deuda emitidos inicialmente, se reconocen cuando se originan. Todos los otros activos y pasivos financieros se reconocen inicialmente cuando el Fondo se hace parte de las disposiciones contractuales del instrumento.

Un activo financiero, a menos que sea una cuenta por cobrar comercial sin un componente de financiamiento significativo, o un pasivo financiero se mide inicialmente al valor razonable más, en el caso de una partida no medida al valor razonable con cambios en resultados, los costos de transacción que son directamente atribuibles a su adquisición o emisión.

##### **7.5.2 Clasificación y medición posterior**

###### ***Activos financieros - evaluación del modelo de negocio:***

El Fondo realiza una evaluación del objetivo del modelo de negocio en el que se mantiene un activo financiero a nivel de cartera, debido a que esto refleja la manera en que se gestiona el negocio y en el que se entrega la información a la gerencia. La información considerada incluye:

- ♦ Las políticas y objetivos establecidos para la cartera y el funcionamiento de esas políticas en la práctica. Estas incluyen si la estrategia de la gerencia se enfoca en obtener ingresos por intereses contractuales, mantener un perfil de tasa de interés particular, hacer coincidir la duración de los activos financieros con la de los pasivos relacionados o las salidas de efectivo esperadas o realizar flujos de efectivo mediante la venta de los activos.
- ♦ Cómo se evalúa el rendimiento de la cartera y se informa a la administración del Fondo.
- ♦ Los riesgos que afectan el rendimiento del modelo de negocio y los activos financieros mantenidos dentro de ese modelo y cómo se gestionan esos riesgos.

**Fondo Mutuo Reservas El Bohío**  
**Notas a los Estados Financieros**  
**Valores en Pesos Dominicanos**  
**Años Terminados al 31 de diciembre de 2025 y 2024**

---

- ♦ Cómo se retribuye a los gestores del negocio, por ejemplo, si la compensación se basa en el valor razonable de los activos gestionados o sobre los flujos de efectivo contractuales obtenidos.
- ♦ La frecuencia, el volumen y el calendario de ventas de activos financieros en períodos anteriores, las razones de dichas ventas y las expectativas sobre la actividad futura de ventas.

Las transferencias de activos financieros a terceros en transacciones que no califican para la baja en cuentas, no se consideran ventas para este propósito de acuerdo con el reconocimiento continuo del Fondo de los activos.

Los activos financieros que son mantenidos para negociar o se administran, y cuyo desempeño se evalúa sobre una base de valor razonable, se miden al valor razonable con cambios en resultados.

***Activos financieros - evaluación si los flujos de efectivo contractuales son únicamente pagos de principal e intereses:***

Para los fines de esta evaluación, el principal se define como el valor razonable del activo financiero en el momento del reconocimiento inicial. El interés se define como la contraprestación por el valor temporal del dinero y el riesgo de crédito asociado con el monto principal pendiente durante un período de tiempo particular y para otros riesgos y costos de préstamos básicos, por ejemplo; el riesgo de liquidez y los costos administrativos, así como también un margen de beneficio.

Al evaluar si los flujos de efectivo contractuales son solo pagos de capital e intereses, el Fondo considera los términos contractuales del instrumento. Esto incluye evaluar si el activo financiero contiene una condición contractual que podría cambiar el calendario o el monto de flujos de efectivo contractuales de manera que no cumplirían con esta condición. Al hacer esta evaluación el Fondo considera:

- ♦ Hechos contingentes que cambiarían el importe o el calendario de los flujos de efectivo.
- ♦ Términos que podrían ajustar la tasa del cupón contractual, incluyendo las características de tasa variable.
- ♦ Características de pago anticipado y prórroga.
- ♦ Términos que limitan el derecho del Fondo a los flujos de efectivo procedentes de activos específicos, por ejemplo: características sin recursos.

Una característica de pago anticipado es consistente con el criterio de únicamente pago del principal y los intereses si el importe del pago anticipado representa sustancialmente los montos no pagados de capital e intereses sobre el monto principal pendiente, que puede incluir compensaciones adicionales razonables para la cancelación anticipada del contrato. Adicionalmente, en el caso de un activo financiero adquirido con un descuento o una prima con respecto a su valor nominal contractual, una característica que permite o requiere el pago anticipado de un importe que represente sustancialmente la cantidad al valor nominal

**Fondo Mutuo Reservas El Bohío**  
**Notas a los Estados Financieros**  
**Valores en Pesos Dominicanos**  
**Años Terminados al 31 de diciembre de 2025 y 2024**

---

contractual más los intereses contractuales devengados, pero no pagados, que también puede incluir una compensación adicional razonable por terminación anticipada se considera consistente con este criterio si el valor razonable de la característica de pago anticipado es insignificante en el reconocimiento inicial.

***Activos financieros - medición posterior y ganancias y pérdidas:***

*Activos financieros al valor razonable con cambios en resultados*

Estos activos se miden posteriormente al valor razonable. Las ganancias y pérdidas netas, incluyendo cualquier ingreso por intereses o dividendos, se reconocen en los resultados.

*Inversiones de deuda a valor razonable con cambios en otro resultado integral*

Estos activos se miden posteriormente a valor razonable. El ingreso por intereses es calculado bajo el método de interés efectivo, las ganancias y pérdidas por conversión de moneda y el deterioro se reconoce en resultados. Cualquier otra ganancia o pérdida neta en la baja en cuentas se reconoce en resultados.

*Inversiones de patrimonio a valor razonable con cambios en otro resultado integral*

Estos activos se miden posteriormente al valor razonable. Los dividendos se reconocen como ingresos en resultados a menos que el dividendo claramente represente una recuperación de parte del costo de la inversión. Otras ganancias y pérdidas netas se reconocen en otro resultado integral y nunca se reclasifica en resultados. Al 31 de diciembre de 2025, el Fondo no mantiene este tipo de instrumentos financieros.

### **7.5.3 Baja en cuentas**

*Activos financieros*

El Fondo da de baja en cuentas un activo financiero cuando expiran los derechos contractuales de los flujos de efectivo del activo financiero, o cuando transfiere los derechos a recibir los flujos de efectivo contractuales en una transacción en la que transfieren sustancialmente todos los riesgos y beneficios de la propiedad del activo financiero, o no transfiere ni retiene sustancialmente todos los riesgos y beneficios de la propiedad, y no retiene el control sobre los activos transferidos.

*Pasivos financieros*

El Fondo da de baja en cuentas un pasivo financiero cuando sus obligaciones contractuales son pagadas o canceladas, o bien hayan expirado. El Fondo también da de baja en cuentas un pasivo financiero cuando se modifican sus condiciones y los flujos de efectivo del pasivo modificado son sustancialmente distintos. En este caso, se reconoce un nuevo pasivo financiero con base en las condiciones nuevas al valor razonable.

En el momento de la baja en cuentas de un pasivo financiero, la diferencia entre el importe en libros del pasivo financiero extinto y la contraprestación pagada, incluidos los activos que no son en efectivo transferidos o los pasivos asumidos, se reconoce en resultados.

## **Compensación**

Los activos y pasivos financieros son compensados y el monto neto se presenta en el estado de situación financiera, solamente cuando el Fondo tiene un derecho que puede ejercer legalmente para compensar los importes y tiene la intención de liquidarlos sobre una base neta o de realizar el activo y liquidar el pasivo simultáneamente.

## **7.6 Deterioro del valor**

### **7.6.1 Activos financieros no derivados**

#### *Instrumentos financieros y activos del contrato*

El Fondo reconoce correcciones de valor para pérdidas crediticias esperadas por Inversiones de deuda medidas al valor razonable con cambios en otro resultado integral.

El Fondo mide las correcciones de valor por un importe igual a las pérdidas crediticias esperadas durante el tiempo de vida del activo, excepto por lo siguiente, que se mide al importe de las pérdidas crediticias esperadas de 12 meses:

- ♦ Instrumentos de deuda que se determinan que tienen un riesgo de crédito bajo a la fecha de presentación.
- ♦ Otros instrumentos de deuda y saldos bancarios para los que el riesgo crediticio (es decir, el riesgo de que ocurra incumplimiento durante la vida esperada del instrumento financiero) no ha aumentado significativamente desde el reconocimiento inicial.

Las correcciones de valor por cuentas por cobrar comerciales y activos del contrato, siempre se miden por un importe igual al de las pérdidas crediticias esperadas durante el tiempo de vida.

Al determinar si el riesgo crediticio de un activo financiero ha aumentado significativamente desde el reconocimiento inicial al estimar las pérdidas crediticias esperadas, el Fondo considera información razonable y confiable, que sea relevante y esté disponible sin costo o esfuerzos indebidos. Esta incluye información y análisis cuantitativos y cualitativos, basada en la experiencia histórica del Fondo y la evaluación crediticia informada, incluida la información prospectiva.

El Fondo asume que el riesgo crediticio de un activo financiero ha aumentado significativamente si tiene una mora de más de 30 días.

El Fondo considera que un activo financiero está en incumplimiento cuando:

- ♦ No es probable que el prestatario pague sus obligaciones de crédito en su totalidad, sin un recurso de acciones, tales como ejecutar una garantía (si existe alguna).
- ♦ El activo financiero tiene una mora de 30 días o más.

**Fondo Mutuo Reservas El Bohío**  
**Notas a los Estados Financieros**  
**Valores en Pesos Dominicanos**  
**Años Terminados al 31 de diciembre de 2025 y 2024**

---

El Fondo considera que un instrumento de deuda tiene un riesgo crediticio bajo, cuando su calificación de riesgo crediticio es equivalente a la definición globalmente entendida de grado de inversión.

Las pérdidas crediticias esperadas durante el tiempo de vida son las que resultan de todos los posibles sucesos de incumplimiento durante la vida esperada de un instrumento financiero.

Las pérdidas crediticias esperadas de 12 meses son la parte de las pérdidas crediticias esperadas durante el tiempo de vida del activo que proceden de sucesos de incumplimiento sobre un instrumento financiero que están posiblemente dentro de 12 meses después de la fecha de presentación, o un período más corto si la vida útil esperada del instrumento es inferior a 12 meses.

El período máximo considerado al estimar las pérdidas crediticias esperadas es el período contractual máximo durante el cual el Fondo está expuesta al riesgo de crédito.

***Medición de las pérdidas crediticias esperadas***

Las pérdidas crediticias esperadas son una estimación ponderada de probabilidad de pérdidas crediticias. Las pérdidas crediticias se miden como el valor presente de las insuficiencias de efectivo adeudado, es decir, la diferencia entre los flujos de efectivo adeudados a la entidad de acuerdo con el contrato y los flujos de efectivo que el Fondo espera recibir.

Las pérdidas crediticias esperadas se descuentan a la tasa de interés efectiva del activo financiero.

***Activos financieros con deterioro crediticio***

En cada fecha de presentación, el Fondo evalúa si los activos financieros contabilizados a valor razonable con cambios en otro resultado integral tienen deterioro crediticio. Un activo financiero tiene deterioro crediticio cuando han ocurrido uno o más sucesos que tienen un impacto perjudicial en los flujos de efectivo futuros estimados del activo financiero.

Las evidencias de que un activo financiero tiene deterioro crediticio incluyen los siguientes datos observables:

- ♦ Dificultades financieras significativas del emisor o prestatario.
- ♦ Un incumplimiento de contrato, como un incumplimiento de pago o con más de 90 días de vencimiento.
- ♦ La reestructuración de un préstamo o adelanto por parte del Fondo en términos que esta no consideraría de otra manera.
- ♦ Se está convirtiendo en probable que el prestatario entre en quiebra u otra reorganización financiera.

**Fondo Mutuo Reservas El Bohío**  
**Notas a los Estados Financieros**  
**Valores en Pesos Dominicanos**  
**Años Terminados al 31 de diciembre de 2025 y 2024**

---

- ♦ La desaparición de un mercado activo para el activo financiero en cuestión debido a dificultades financieras.

**Presentación de la corrección de valor para pérdidas crediticias esperadas en el estado de situación financiera**

**Castigo**

El importe en libros bruto de un activo financiero se castiga cuando el Fondo no tiene expectativas razonables de recuperar un activo financiero en su totalidad o una parte del mismo. Para los clientes individuales, el Fondo tiene una política de castigar el valor en libros brutos cuando el activo financiero tiene un vencimiento de 120 días basado en la experiencia histórica de recuperaciones de activos similares. El Fondo no espera que exista una recuperación significativa del importe cancelado. Sin embargo, los activos financieros que se dan de baja aún podrían estar sujetos a actividades de cumplimiento para cumplir con los procedimientos del Fondo para la recuperación de los montos adeudados.

**7.7 Provisiones**

Se reconoce una provisión si, como resultado de un suceso pasado, el Fondo tiene una obligación presente, legal o implícita de la que puede hacerse un estimado fiable y es probable que para cancelarla requiera desprenderse de recursos que incorporan beneficios económicos.

**7.8 Medición del valor razonable**

Valor razonable es el precio que se recibiría por la venta de un activo, o se pagaría por la transferencia de un pasivo en la fecha de medición en una transacción ordenada entre participantes del mercado principal o, en su ausencia, el mercado más ventajoso al que tiene acceso el Fondo en esa fecha. El valor razonable de un pasivo refleja el efecto del riesgo de incumplimiento.

Algunas políticas de contabilidad y revelaciones contables en los estados financieros del Fondo requieren la medición de valores razonables de los activos y pasivos financieros.

Varias políticas de contabilidad y revelaciones en los estados financieros del Fondo, requieren la medición de valores razonables, tanto para activos financieros y no financieros como para pasivos.

Los instrumentos financieros a corto plazo, tanto activos como pasivos, son valorizados con base en su valor en libros según están reflejados en los estados de situación financiera del Fondo. Para estos instrumentos financieros, el valor en libros es similar al valor en el mercado debido al período de tiempo relativamente corto entre el origen de los instrumentos y su realización.

El Fondo utiliza los servicios de una proveedora de precios para la determinación del valor razonable de las inversiones en instrumentos de deuda. Dicha proveedora considera las informaciones disponibles en el mercado, tomando como referencia los precios de

**Fondo Mutuo Reservas El Bohío**  
**Notas a los Estados Financieros**  
**Valores en Pesos Dominicanos**  
**Años Terminados al 31 de diciembre de 2025 y 2024**

---

transacciones recientes y, cuando no existe dicha información, considera los últimos precios conocidos para instrumentos similares. Cuando la proveedora determina que no existen transacciones suficientes para asignar el valor razonable, utiliza técnicas de valor presente.

La técnica de valor presente descuenta los flujos de efectivo de los cupones y el principal o valor facial, utilizando una curva de tasas de rendimiento o "yield" promedio ponderado del último día de transacción en el mercado del mismo título o de un título con características similares, en términos de tasa nominal, emisor y fecha de vencimiento), obtenidos de la información publicada por la Bolsa de Valores de la República Dominicana, los emisores, la Superintendencia de Valores y el Depósito Centralizado de Valores. Dichas informaciones permanecen hasta la próxima cotización disponible.

Este proceso asegura como mínimo, que los precios aplicados pueden ser verificados y comprobados de manera independiente. Basado en esto, la Administración del Fondo lo clasifica en nivel 2.

Para el descuento de los flujos de efectivo de cada instrumento, se utiliza el método de interpolación lineal para estimar la tasa de descuento a ser aplicada en cada fecha de materialización de los flujos, con base en la curva de rendimiento construida y que se comenta en el párrafo anterior.

### 7.9 Efectivo y equivalentes de efectivo

El efectivo y equivalentes de efectivo incluyen todo el efectivo y las inversiones temporales en efectivo con vencimiento de hasta tres meses o menos al momento de su adquisición.

### 8 Efectivo y equivalentes de efectivo

Un detalle del efectivo y equivalente de efectivo, es como sigue:

	<u>2025</u>	<u>2024</u>
<b>Cuentas corrientes:</b>		
Denominados en pesos dominicanos	5,590,641	5,377,028
<b>Cuentas de ahorro:</b>		
Denominadas en pesos dominicanos (a)	34,891,745	162,346,193
<b>Certificado financiero:</b>		
Denominadas en pesos dominicanos (b)	437,892,056	550,346,817
Cuotas de participación en fondos de inversión abiertos (c)	18,281,685	15,344,793
	<u><b>496,656,127</b></u>	<u><b>733,414,831</b></u>

(a) Sobre la base del saldo promedio diario, estos depósitos generan intereses que oscilan entre 2.0 % y 10.50 % para el año 2025 y 2.0 % y 10.50 % para el 2024. Durante el año terminado el 31 de diciembre de 2025 y 2024, los intereses generados por estas cuentas ascendieron a

**Fondo Mutuo Reservas El Bohío**  
**Notas a los Estados Financieros**  
**Valores en Pesos Dominicanos**  
**Años Terminados al 31 de diciembre de 2025 y 2024**

---

RD\$5,341,121 y RD\$8,941,889, respectivamente, se presentan formando parte de los ingresos por intereses calculados usando el método de interés efectivo en los estados de resultados que se acompañan.

- (b) Corresponden a inversiones en certificados financieros con vencimientos originales de tres meses o menos en instituciones financieras locales. Al 31 de diciembre 2025 y 2024, estas inversiones generan un interés anual que oscila entre 8.50% y 9.25 % y entre 13.50% y 14.50 %, respectivamente, sobre la base del monto de la inversión. Durante el año terminado el 31 de diciembre de 2025 y 2024, los ingresos generados por este concepto ascendieron a RD\$37,429,222 y RD\$63,708,947, respectivamente, los cuales se presentan formando parte de los ingresos por intereses calculados usando el método de interés efectivo en los estados de resultados de esos años que se acompañan.
- (c) Corresponden a cuotas en fondo de inversión variable (tres meses o menos) en instituciones financieras locales.

**9 Balances y transacciones con accionistas y partes relacionadas**

El Fondo realiza transacciones y mantiene saldos con entes relacionados, los cuales consisten básicamente en comisiones por administración del fondo, servicios administrativos y distribución de dividendos.

Balances:

Al 31 de diciembre de 2025 y 2024, los saldos con entes relacionadas corresponden a cuentas por pagar por RD\$3,029,480 y RD\$4,234,638, respectivamente, por concepto de la comisión del mes de diciembre relacionada a los servicios prestados de administración, por los cuales la Sociedad Administradora de Fondos de Inversión Reservas, S. A. cobra comisiones de un 2 % sobre el patrimonio neto administrado del Fondo.

Los saldos con entes relacionados no están garantizados, no generan intereses y son pagaderos a la demanda.

Transacciones:

Un resumen de las transacciones efectuadas por el Fondo con entes relacionados, durante el año terminado el 31 de diciembre de 2025 y 2024, es como sigue:

	<u>Comisiones Pagadas</u>	
	<u>2025</u>	<u>2024</u>
Sociedad Administradora de Fondos de Inversión Reservas, S. A. (nota 14)	41,720,791	54,611,923

**Fondo Mutuo Reservas El Bohío**  
**Notas a los Estados Financieros**  
**Valores en Pesos Dominicanos**  
**Años Terminados al 31 de diciembre de 2025 y 2024**

---

**11 Inversiones en instrumentos de deuda a valor razonable con cambios en resultados**

Un detalle de las inversiones en instrumentos de deuda a valor razonable con cambios en resultados, al 31 de diciembre de 2025 y 2024, es como sigue:

	<u>2025</u>	<u>2024</u>
Instrumentos de deudas del Estado Dominicano – a valor razonable con cambios en resultados (i)	18,906,658	54,395,449
Instrumentos de deuda Corporativa –a valor razonable con cambios en resultados (ii)	333,571,237	309,198,629
Instrumentos de deuda Financiera – a valor razonable con cambios en resultados (iii)	935,598,005	1,423,903,387
<b>Total</b>	<b><u>1,288,075,900</u></b>	<b><u>1,787,497,465</u></b>

(i) Corresponden a inversiones en instrumentos de deudas emitidos en pesos dominicanos (RD\$) por el Ministerio de Hacienda. Estos instrumentos generan interés a una tasa anual de 18.50% (2024: 18.50%), pagaderos semestralmente. Estas inversiones tienen vencimientos originales en 2028. los ingresos generados por las inversiones en instrumentos de deuda a valor razonable con cambios en resultados ascendieron a RD\$3,682,856.

(ii) Corresponden a inversiones en bonos de deuda corporativa emitidos en pesos dominicanos (RD\$). Estas inversiones generan interés a una tasa anual que oscila entre 8% y 13.5% (2024: 8% y 15.0%) para ambos años, pagaderos semestralmente. El vencimiento futuro de estas inversiones a partir del 31 de diciembre de 2025, es como sigue:

2029	11,069,420
2030	52,815,332
2031 en adelante	<u>269,686,485</u>

Durante el año terminado el 31 de diciembre de 2025 y 2024, los ingresos generados por las inversiones en instrumentos de deuda a valor razonable con cambios en resultados ascendieron a RD\$110,454,040 y RD\$119,132,181, respectivamente, los cuales se presentan formando parte de los ingresos netos provenientes de instrumentos financieros a valor razonable con cambios en resultados en los estados de resultados de esos años que se acompañan.

(iii) Corresponden a inversiones en bonos de deuda financiera emitidos en pesos dominicanos (RD\$). Estas inversiones generan interés a una tasa anual que oscila entre 6.50% y 15.0%.

**Fondo Mutuo Reservas El Bohío**  
**Notas a los Estados Financieros**  
**Valores en Pesos Dominicanos**  
**Años Terminados al 31 de diciembre de 2025 y 2024**

---

El vencimiento futuro de estas inversiones a partir del 31 de diciembre de 2025, es como sigue:

2026	56,752,420
2027	282,529,664
2028 en adelante	<u>596,315,921</u>

Durante el año terminado el 31 de diciembre de 2025 y 2024, los ingresos generados por las inversiones en instrumentos de deuda a valor razonable con cambios en resultados ascendieron a RD\$88,256,449, los cuales se presentan formando parte de los ingresos netos provenientes de instrumentos financieros a valor razonable.

## 12 Cuentas por pagar

Un detalle de las cuentas por pagar al 31 de diciembre de 2025 y 2024, es el siguiente:

	<u>2025</u>	<u>2024</u>
Comisión por administración (nota 9)	3,029,480	4,234,638
Aportes pendientes de suscribir (a)	1,201,400	1,886,166
Otras acumulaciones por pagar	<u>1,889,707</u>	<u>2,980,605</u>
	<u><b>6,120,587</b></u>	<u><b>9,101,409</b></u>

- (a) Corresponde a depósitos pendientes de suscripción mantenidos, hasta tanto estos sean identificados para ser transferidos a los activos netos atribuibles a los aportantes del Fondo.

## 13 Activos netos atribuibles a los aportantes del Fondo

### 13.1 Aportes de cuotas de participación

La naturaleza de los derechos de los aportantes en el Fondo será de participación y se encuentran representados a través de cuotas. Las cuotas representan cada una de las partes relativas de igual valor y características, en las que se divide el patrimonio de un fondo de inversión que expresa los aportes realizados por un aportante y que otorga a este último los derechos sobre el patrimonio del mismo.

Durante el año terminado el 31 de diciembre de 2025 y 2024, los aportes recibidos ascendieron a RD\$606,920,558 y RD\$1,621,664,313.

### 13.2 Redenciones de cuotas de participación

El precio de suscripción para el primer día de colocación fue igual al valor nominal y para los días posteriores es igual al valor cuota, el cual varía acorde con los rendimientos de las inversiones realizadas y los gastos en los que incurra el Fondo.

**Fondo Mutuo Reservas El Bohío**  
**Notas a los Estados Financieros**  
**Valores en Pesos Dominicanos**  
**Años Terminados al 31 de diciembre de 2025 y 2024**

Las redenciones de cuotas de participación corresponden a la operación mediante la cual el aportante hace líquidas sus cuotas de un fondo abierto a través de la redención de cuotas que ejecuta la Sociedad Administradora al cierre del día. Durante el año terminado el 31 de diciembre de 2025 y 2024, las redenciones de cuotas ascendieron a RD\$1,485,817,978 y RD\$1,667,487,142, respectivamente.

**14 Compromiso**

El Fondo paga a la Sociedad Administradora de Fondos de Inversión Reservas, S. A. una comisión por administración ascendente al 2 % anual sobre el valor de patrimonio neto diario del Fondo. Esta comisión se estipula en el Reglamento Interno del Fondo, es pagadera mensualmente, según la proporción devengada. Durante el año terminado el 31 de diciembre de 2025 y 2024, el Fondo reconoció gastos por este concepto ascendentes a RD\$41,720,791 y RD\$34,121,128, respectivamente, los cuales se presentan como comisión por administración en los estados de resultados de esos años que se acompañan.

**15 Instrumentos financieros: valores razonables y administración de riesgos**

**15.1 Clasificaciones contables y valores razonables**

Los valores en libros y los valores razonables de los activos y pasivos financieros, los cuales incluyen sus niveles en la jerarquía del valor razonable junto con los importes en libros en los estados de situación financiera, al 31 de diciembre de 2025 y 2024, son como sigue

<b>2025</b>	<b>Importe en libros</b>				<b>Valor razonable</b>			
	<b>Valor razonable con cambios en resultados</b>	<b>Instrumentos financieros al costo razonable</b>	<b>Otros pasivos financieros</b>	<b>Total</b>	<b>Nivel 1</b>	<b>Nivel 2</b>	<b>Nivel 3</b>	<b>Total</b>
<b>Activos financieros medidos a valor razonable -</b>								
inversiones en instrumentos de deuda a valor razonable con cambios en resultados	1,288,075,900	-	-	1,288,075,900	-	1,288,075,900	-	1,288,075,900
<b>Activos financieros no medidos a valor razonable:</b>								
Efectivo y equivalentes								
de efectivo	--	496,656,127	-	496,656,127	--	--	496,656,127	496,656,127
	-	-	-	1,784,732,027	-	1,288,075,900	496,656,127	1,784,732,027
<b>Pasivos financieros no medidos al valor razonable</b>								
cuentas por pagar	-	-	6,120,587	6,120,587	-	-	6,120,587	6,120,587

El nivel en la jerarquía para determinar los valores razonables revelados en los estados financieros para el efectivo y equivalentes de efectivo, inversiones en valores a costo amortizado y las cuentas por pagar, fue el Nivel 3, el cual se basó en los flujos de efectivo y resultaron similares a los importes en libros debido al corto período en que los instrumentos financieros son cobrados y pagados.

**Fondo Mutuo Reservas El Bohío**  
**Notas a los Estados Financieros**  
**Valores en Pesos Dominicanos**  
**Años Terminados al 31 de diciembre de 2025 y 2024**

<b>2024</b>	<u>Importe en libros</u>			<u>Valor razonable</u>			<u>Total</u>
	<u>Valor razonable con cambios en resultados</u>	<u>Instrumentos financieros al costo razonable</u>	<u>Otros pasivos financieros</u>	<u>Nivel 1</u>	<u>Nivel 2</u>	<u>Nivel 3</u>	
<b>Activos financieros medidos a valor razonable - inversiones en instrumentos de deuda a valor razonable con cambios en resultados</b>	<u>1,787,497,465</u>	<u>-</u>	<u>-</u>	<u>-</u>	<u>1,787,497,465</u>	<u>-</u>	<u>1,787,497,465</u>
<b>Activos financieros no medidos a valor razonable: Efectivo y equivalentes de efectivo</b>	<u>--</u>	<u>733,414,831</u>	<u>-</u>	<u>--</u>	<u>--</u>	<u>733,414,831</u>	<u>733,414,831</u>
	<u>-</u>	<u>733,414,831</u>	<u>-</u>	<u>-</u>	<u>1,787,497,465</u>	<u>733,414,831</u>	<u>2,520,912,296</u>
<b>Pasivos financieros no medidos al valor razonable cuentas por pagar</b>	<u>-</u>	<u>-</u>	<u>9,101,409</u>	<u>-</u>	<u>-</u>	<u>9,101,409</u>	<u>9,101,409</u>

El nivel en la jerarquía para determinar el valor razonable revelado en los estados financieros para las inversiones en instrumentos de deuda a valor razonable con cambios en resultados, fue el Nivel 2, el cual se basó en la comparación de mercado mediante la cual el valor razonable se estima considerando precios cotizados actuales o recientes para instrumentos idénticos en el mercado

## 15.2 Riesgo de crédito

Es el riesgo de pérdida financiera que enfrenta el Fondo si un cliente o una contraparte de un instrumento financiero no cumple con sus obligaciones contractuales. Los importes en libros de los activos financieros que representan la máxima exposición al riesgo de crédito, al 31 de diciembre de 2025 y 2024, son como sigue:

	<u>2025</u>	<u>2024</u>
Instrumentos a tasa fija:		
Efectivo y equivalentes de efectivo	496,656,127	733,414,831
Inversiones en instrumentos de deuda a valor razonable con cambios en resultados	1,288,075,900	1,787,497,465
	<u>1,784,732,027</u>	<u>2,520,912,296</u>

En la aplicación de la NIIF9 al 2025 y 2024 el Fondo no reconoció pérdida por deterioro de los instrumentos financieros activos, debido a que los efectos son inmateriales.

La política del Fondo con respecto al riesgo crediticio es minimizar su exposición a contrapartes con un riesgo de incumplimiento más alto, al tratar solo con las contrapartes que cumplen con los estándares de crédito establecidos en las políticas del Fondo.

**Fondo Mutuo Reservas El Bohío**  
**Notas a los Estados Financieros**  
**Valores en Pesos Dominicanos**  
**Años Terminados al 31 de diciembre de 2025 y 2024**

---

El riesgo de crédito es supervisado mensualmente por el comité de inversiones de acuerdo con las políticas y procedimientos vigentes. Si el riesgo de crédito no está de acuerdo con la política de inversión o los lineamientos del Fondo, entonces el comité de inversiones está obligado a reequilibrar la cartera.

*Efectivo y equivalentes de efectivo*

El deterioro del efectivo y equivalentes de efectivo han sido medidos sobre la base de la pérdida crediticia esperada de 12 meses y refleja los vencimientos de corto plazo de las exposiciones. El Fondo considera que su efectivo y equivalentes de efectivo tienen un riesgo de crédito bajo con base en las calificaciones crediticias externas de las contrapartes, consecuentemente no reconoció en sus estados financieros la pérdida crediticia esperada por considerarse inmaterial.

**15.3 Riesgo de liquidez**

Es el riesgo de que el Fondo no cumpla con sus obligaciones financieras conforme a sus vencimientos. La política del Fondo para la administración del riesgo de liquidez es, en la medida de lo posible, tener siempre suficiente liquidez para cumplir con todos los pasivos que tenga a la fecha de sus vencimientos, tanto bajo condiciones normales o como de crisis económica, sin tener que incurrir en pérdidas inaceptables o correr el riesgo de perjudicar la reputación del Fondo. En la actualidad, las operaciones del Fondo están siendo financiadas directamente por las contribuciones de los aportantes del Fondo.

A continuación, los vencimientos contractuales de los pasivos financieros al 31 de diciembre de 2025 y 2024:

	<u>Valor en</u> <u>Libro</u>	<u>Flujo de</u> <u>efectivo</u> <u>contractuales</u>	<u>Seis meses</u> <u>o menos</u>
<b>2025</b>			
<i>Cuentas por pagar</i>	6,120,587	(6,120,587)	6,120,587
<b>2024</b>			
<i>Cuentas por pagar</i>	9,101,409	(9,101,409)	9,101,409

**15.4 Riesgo de mercado**

Es el riesgo de que los cambios en los precios de mercado, por ejemplo, en las tasas de cambio, tasas de interés o precios en las cuotas de participación, afecten los ingresos del Fondo o el valor de los instrumentos financieros que mantiene. El objetivo de la gestión del riesgo de mercado es administrar y controlar las exposiciones a este riesgo dentro de parámetros razonables y, al mismo tiempo, optimizar la rentabilidad. Al 31 de diciembre 2025 y 2024, el Fondo no posee saldos en moneda extranjera.

**Fondo Mutuo Reservas El Bohío**  
**Notas a los Estados Financieros**  
**Valores en Pesos Dominicanos**  
**Años Terminados al 31 de diciembre de 2025 y 2024**

---

**15.5 Exposición al riesgo de tasa de interés**

A la fecha del informe, el perfil de la tasa de interés de los instrumentos financieros del Fondo que devengan intereses, es como sigue:

	<u>2025</u>	<u>2024</u>
Instrumentos a tasa fija:		
Efectivo y equivalentes de efectivo	496,656,127	733,414,831
Inversiones en instrumentos de deuda a valor razonable con cambios en resultados	1,288,075,900	1,787,497,465
	<u>1,784,732,027</u>	<u>2,520,912,296</u>

*Análisis de sensibilidad del valor razonable para instrumentos de tasa fija.*

El Fondo contabiliza activos a tasas fijas al valor razonable con cambios en resultados. Por tanto, una variación en las tasas de interés a la fecha de presentación ajustaría el resultado.